

SEPLAG  
Secretaria de Estado  
de Planejamento  
e Gestão



Governo de  
**Mato  
Grosso**

# BOLETIM DE INDICADORES DE PESSOAL 2023



**RESUMO:** O Boletim de Indicadores de Pessoal do Poder Executivo do Estado de Mato Grosso é uma publicação com dados sobre o perfil do quadro de pessoal ativo e inativo, remuneração e indicadores de pessoal, exceto das Sociedades de Economia Mista e Empresas Públicas.

**Fevereiro/2024**

---

## APRESENTAÇÃO

O Boletim de Indicadores de Pessoal do Poder Executivo do Estado de Mato Grosso é uma publicação com dados sobre o perfil do quadro de pessoal ativo e inativo, remuneração, e indicadores de pessoal.

O Boletim possui, dentre outros, quatro principais objetivos: tornar públicas as informações relacionadas à força de trabalho empregada, ampliar o conhecimento dos gestores de pessoas sobre o perfil do quadro de pessoal; produzir indicadores para orientar os processos, as políticas e programas de gestão de pessoas, principalmente aquelas relacionadas à Qualidade de Vida no Trabalho, Planejamento de Gestão de Pessoas e Remuneração de Pessoal e permitir aos gestores de pessoas setoriais avaliarem os indicadores de pessoal do seu Órgãos/Entidades em relação aos demais Órgãos/Entidades.

A principal fonte de dados do Boletim é o Sistema Estadual de Administração de Pessoal – SEAP, o qual possui dados funcionais e financeiros de todos os servidores ativos e inativos do Executivo Estadual, com exceção de estagiários, terceiros e empregados públicos das Sociedades de Economia Mista: MT Gás, MT FOMENTO, MT-PAR, METAMAT, CEASA-MT e das Empresas Públicas: MTI e EMPAER (entidades que possuem sistemas próprios de RH).

O marco referencial deste Boletim é Novembro de 2023, acompanhadas, sempre que possível, de séries históricas em anos ou meses, sendo o aprofundamento das informações do boletim anterior uma marca desta edição. Este boletim utilizará a mesma metodologia do RAG – Relatório Gerencial Anual para tratar os índices de absenteísmo e rotatividade.

Nesta publicação encontram-se as notas metodológicas com a nomenclatura e conceituações utilizadas.

O Boletim é composto por tabelas e figuras com gráficos agrupados nas seguintes seções: (I) Perfil do Quadro de Pessoal, (II) Aposentados e Pensionistas, (III) Remuneração e (IV) Indicadores de Pessoal.

Dados quantitativos dos servidores serão quantificados a partir do vínculo e não por registro de CPF, uma vez que uma pessoa pode ter mais de uma vínculo junto ao poder executivo no mesmo órgão ou não.

## FICHA TÉCNICA

### **GOVERNO DO ESTADO DE MATO GROSSO**

Mauro Mendes Ferreira – Governador

### **SECRETARIA DE ESTADO DE PLANEJAMENTO E GESTÃO**

Basílio Bezerra Guimarães dos Santos - Secretário de Estado

### **SECRETARIA ADJUNTA DE GESTÃO DE PESSOAS, DESENVOLVIMENTO E RELAÇÕES DO TRABALHO**

Lidiane Patrícia Ferreira e Silve Leite – Secretária Adjunta de Estado

### **SUPERINTENDÊNCIA DE PROVIMENTO, APLICAÇÃO E MONITORAMENTO**

Cristiane Santos do Nascimento – Superintendente

### **COORDENADORIA DE MONITORAMENTO**

Jomair Robson Silva – Coordenador

### **GERÊNCIA DE INDICADORES DE PESSOAL**

Leandro Amorim de França – Gerente

### **EQUIPE TÉCNICA**

Kelly Akemi Sofia Iwamoto

Luana Stéphanie Queiroz dos Santos

Marianne Paz Mello de Almeida

Vaneska de Oliveira Nunes

#### **Boletim de Indicadores de Pessoal – 2023.**

Publicação anual elaborada pela Coordenadoria de Monitoramento da Superintendência de Gestão de Pessoas da Secretaria de Estado de Gestão.

Secretaria de Estado de Planejamento e Gestão

Centro Político Administrativo

Bloco III

Cuiabá - MT CEP 78.050-970

Telefone: (65) 3613-3796

---

<b>NOTAS METODOLÓGICAS .....</b>	<b>5</b>
<b>PERFIL DO QUADRO DE PESSOAL .....</b>	<b>11</b>
Tabela 01 – Evolução dos Servidores por Tipo de Vínculo – 2013 a 2023. ....	12
Gráfico 01 – Quantitativo de Servidores por Tipo de Vínculo – 2013 a 2023 .....	12
Gráfico 02 – Custo Mensal da Folha dos Servidores Efetivos – 2013 a 2023 .....	12
Gráfico 03 – Custo Mensal da Folha dos Servidores Inativos/Pensionistas – 2013 a 2023. ....	13
Tabela 02 – Servidores Efetivos por Órgão e Categoria – 2023 .....	14
Tabela 03 – Servidores Ativos por Órgão e Categoria – 2023 .....	15
Tabela 04 – Quantitativo de Servidores por Órgão e Tipo de Vínculo – 2023 .....	16
Gráfico 04 – Quantitativo de Servidores por tipo de Vínculo – 2023. ....	17
Tabela 05 - Quantitativo de Servidores Ativos por Gênero e Tipo de Vínculo – 2023. ....	17
Tabela 06 – Escolaridade Exigida dos Servidores Efetivos por Gênero – 2023 .....	17
Gráfico 06 – Escolaridade Exigida X Escolaridade Atual – 2023 .....	18
Gráfico 07 – Escolaridade dos Servidores Efetivos por Grau de Instrução – 2023 .....	19
Tabela 07 – Escolaridade Atual dos Efetivos por Órgão – 2023 . ....	20
Tabela 08 – Escolaridade Atual dos Efetivos por Categoria – 2023. ....	21
Tabela 09 –Efetivos por Faixa Etária x Escolaridade Atual – 2023 .....	21
Gráfico 08 – Quantidade de Servidores Efetivos por Faixa Etária – 2023 .....	22
Gráfico 09 – Idade Média dos Efetivos por Órgão – 2023 .....	22
Gráfico 10 – Idade Média dos Efetivos por Categoria – 2023 .....	22
Tabela 10 –Faixa Etária dos Efetivos por Órgão – 2023. ....	23
Tabela 11 – Faixa Etária dos Efetivos por Categoria – 2023.....	24
<b>APOSENTADOS E PENSIONISTAS .....</b>	<b>25</b>
Tabela 12 – Concessão Anual de Aposentadoria – 2023. ....	26
Gráfico 11 – Concessão Anual de Aposentadoria dos últimos 10 anos – 2023 .....	26
Gráfico 12 – Quantidade de Aposentadoria Ativa por Faixa Etária no Momento da Concessão - 2023 ....	27
Tabela 13 – Quantitativo de Aposentadoria ativa por Categoria e Órgão – 2023 .....	28
Tabela 14 – Aposentadoria com Incidência de Paridade por Categoria – 2023 .....	29
Tabela 15 – Idade Média por Órgão/Categoria na Concessão do Benefício – 2023 .....	30
Tabela 16 –Aposentadoria Ativa por Tipo de Benefício – 2023. ....	31
Gráfico 13 – Quadro de Aposentadoria Ativa por Tipo – 2023. ....	32
Tabela 17 – Quadro de Aposentadoria por Faixa Etária de Idade na Concessão X Gênero – 2023. ....	32
Tabela 18 – Quantitativo de Pensão por Categoria e Tipo de Benefício – 2023 .....	33
Tabela 19 – Quantitativo de Pensão por Faixa Etária – 2023. ....	34
Gráfico 14 – Quantidade de Pensão por Faixa Etária de Idade – 2023 .....	34
Tabela 20 – Quantitativo de Pensão com Incidência de Paridade – 2023 .....	35

Tabela 21 – Pensão Ativa por Ano de Concessão por Órgão – 2023. ....	36
<b>REMUNERAÇÃO .....</b>	<b>37</b>
Tabela 22 – Evolução da Remuneração Média dos Servidores Efetivos – 2013 a 2023. ....	38
Gráfico 15 – Evolução da Remuneração Média dos Servidores Efetivos – 2013 a 2023 .....	38
Tabela 23 – Remuneração Média dos Efetivos por Escolaridade Exigida – 2023 .....	39
Tabela 24 – Remuneração Média dos Efetivos por Escolaridade Atual – 2023 .....	39
Gráfico 16 – Remuneração Média dos Efetivos por Escolaridade Atual – 2023 .....	39
Tabela 25 – Remuneração Média dos Efetivos por Sexo e Escolaridade – 2023 .....	40
Gráfico 17 – Remuneração Média dos Efetivos por Escolaridade Atual – 2023 .....	40
Tabela 26 – Remuneração Média dos Efetivos por Classe e Escolaridade* – 2023.....	40
Gráfico 18 – Remuneração Média dos Efetivos por Classe – 2023 .....	41
Tabela 27 – Remuneração Média dos Efetivos por Nível e Escolaridade – 2023.....	41
Gráfico 19 – Remuneração Média dos Efetivos por Nível – 2023 .....	41
Tabela 28 – Remuneração Média dos Efetivos por Órgão e Faixa Etária – 2023.....	42
Tabela 29 – Remuneração Média dos Efetivos por Categoria e Faixa Etária – 2023 .....	44
Gráfico 21 – Remuneração Média dos Efetivos por Categoria – 2023 .....	45
Tabela 30 – Remuneração Média dos Efetivos por Órgão e Escolaridade –2023.....	46
Tabela 31 – Remuneração Média dos Efetivos por Categoria e Escolaridade – 2023 .....	47
Tabela 32 – Remuneração Média de Efetivos por Cargo de Nível Fundamental – 2023.....	48
Gráfico 22 – Remuneração Média por Cargo de Nível Fundamental – 2023.....	49
Tabela 33 – Remuneração Média de Efetivos por Cargo de Nível Médio –2023.....	50
Gráfico 23 – Remuneração Média de Efetivos por Cargo de Nível Médio – 2023 .....	51
Gráfico 24 – Remuneração Média de Efetivos por Cargo de Nível Superior – 2023.....	53
Tabela 35 – Remuneração Média de Efetivos por Faixa Etária e Escolaridade– Dezembro/2023.....	54
Gráfico 25 – Remuneração Média de Efetivos por Faixa Etária – 2023 .....	54
Tabela 36 – Tabela de Amplitude Salarial por Categoria e Cargo – 2023 .....	55
Tabela 37 – Faixa Salarial dos Servidores ativos por Tipo de Vínculo – 2023 .....	59
Gráfico 26 – Faixa Salarial dos Servidores Ativos – 2023 .....	59
<b>INDICADORES DE PESSOAL.....</b>	<b>60</b>
Tabela 38 – Rotatividade dos Efetivos – 2023 .....	61
Gráfico 27 – Flutuações de Cargos Efetivos – 2023 .....	61
Tabela 39 – Taxa de Absenteísmo - 2023.....	62
Gráfico 28 – Taxa de Absenteísmo por Órgão - 2023. ....	62
Gráfico 29 – Custo do Absenteísmo por Órgão - 2023.....	63
Tabela 40 – Tipos de Licenças - Afastamentos x Total de Dias x Custo – 2023 .....	64

Com o objetivo de facilitar o entendimento dos dados apresentados neste Boletim estão listados a seguir os conceitos nele citados.

**Servidores Públicos:** em sentido amplo, são todos os servidores públicos que se vinculam a Administração Pública, direta e indireta, do Estado, sob regime jurídico estatutário regular, geral ou peculiar, ou administrativo especial, ou celetista de natureza profissional e empregatícia. Os servidores públicos possuem as seguintes espécies:

- **Agentes políticos:** são os componentes do Governo nos seus primeiros escalões, investidos em cargos, funções, mandatos ou comissões, por nomeação, eleição, designação ou delegação para o exercício de atribuições constitucionais. Tais cargos podem ser vitalícios ou em comissão.
- **Servidores públicos em sentido estrito ou estatutários:** são eles, efetivos civis (estáveis e não estáveis), efetivos militares (estáveis e não estáveis), estabilizados extraordinariamente e exclusivamente comissionados.
- **Empregados públicos:** regidos pela CLT.
- **Contratados por tempo determinado:** regime jurídico especial.

**Servidor Ativo:** todos os servidores com vínculo ativo no Estado, independente se estão recebendo ou não. Para efeitos deste boletim são os servidores da folha normal do mês em análise mais os servidores afastados sem ônus e os servidores com bloqueio de pagamento.

**Aposentados:** são aqueles servidores que prestaram serviço ao Estado e na forma da lei adquiriram o direito de se aposentar e a aposentadoria foi efetivada.

**Pensionistas:** para efeitos deste Boletim, são aquelas pessoas dependentes de servidores falecidos, cuja pensão é paga pelos cofres públicos.

**Aposentadoria por invalidez:** servidor público civil ou militar que é acometido de alguma enfermidade que compromete a sua capacidade laborativa, comprovada por meio de laudo pericial oficial, deverá aposentar-se por invalidez.

**Aposentadoria voluntária:** quando um servidor possui idade mínima e tempo de contribuição mínimo exigidos pela Constituição Federal poderá aposentar-se quando quiser.

**Aposentadoria compulsória:** a aposentadoria compulsória será concedida ao servidor ou à servidora que completar 75 (setenta e cinco) anos de idade, independentemente de seu pedido ou de sua vontade, conforme Lei Complementar Nº 152, de 3 de Dezembro de 2015.

**Benefícios com paridade:** ocorre quando os proventos de aposentadoria e o valor da pensão por morte acompanham as mudanças ocorridas com os servidores em atividade.

**Benefícios sem paridade:** ocorre quando os proventos de aposentadoria e o valor da pensão por morte não acompanham as mudanças ocorridas com os servidores em atividade, ficando os seus reajustes vinculados a leis específicas para esse fim.

**Regime Jurídico:** consubstancia os preceitos legais sobre a acessibilidade aos cargos públicos, (efetivo, comissão, temporário), os deveres e direitos dos servidores; a promoção e respectivos critérios, o sistema remuneratório, as penalidades e sua aplicação; o processo administrativo e a aposentadoria.

**Tipo de vínculo:** define qual é a forma que cada servidor está ligado ao Estado a partir das características legais do Regime Jurídico. Os tipos de vínculo no Executivo Estadual classificam-se em: Cargo Eletivo, Conselheiros, Estabilizados, Exclusivamente Comissionados, Efetivos e Temporários.

**Cargos eletivos:** são aqueles providos por eleição. No Executivo Estadual são os cargos de Governador e Vice-Governador.

**Conselheiros:** são membros que integram órgãos de decisão colegiada de acordo com critérios fixados em normas específicas.

**Estabilizados:** são os servidores cuja estabilidade foi declarada por força do art. 19 do Ato das Disposições Constitucionais Transitórias. Esse tipo de estabilidade é também denominada estabilidade extraordinária.

**Exclusivamente Comissionados:** servidores ocupantes, exclusivamente, de cargo em comissão, cujo conjunto de atribuições concernente a encargos de direção, chefia ou assessoramento, são criados por lei, de livre nomeação e exoneração, com provimento em caráter temporário através de ato governamental.

**Efetivos:** são aqueles servidores que pertencem a quadro de carreira e ingressaram nos cargos mediante concurso público de provas ou de provas e títulos, conforme previsão constitucional. Após aprovação no estágio probatório os servidores efetivos são declarados estáveis, nos termos do art. 41 da Constituição Federal.

**Temporários:** são os servidores contratados por tempo determinado para cobrir necessidades temporárias de excepcional interesse público (art. 37, IX da CF/88).

**Função de Confiança:** conjunto de atribuições correspondente a encargos de direção, chefia e assessoramento criados por lei, exercido por titular de cargo efetivo do Poder Executivo Estadual.

**Quadro de Servidores:** é o conjunto de carreiras, cargos isolados, em comissão e função de confiança integrantes das estruturas dos órgãos e entidades da Administração Pública. O quadro pode ser permanente ou provisório, mas sempre estanque, não admitindo promoção ou acesso de um para o outro.

**Quantidade de Servidores:** será quantificado a partir do número de vínculos, uma vez que um servidor pode ocupar cargos em mesmo órgão e até mesmo em diferentes.

**Classe:** é a divisão básica da carreira que agrupa os cargos da mesma denominação, segundo o nível de atribuições, responsabilidades e remuneração. As classes constituem os degraus de acesso na carreira.

**Categoria:** é a classificação no Sistema Estadual de Administração de Pessoas – SEAP, dos vários tipos de categorias funcionais (carreiras) integrantes das estruturas do Poder Executivo Estadual, criadas e mantidas na forma da Lei.

**Carreiras:** compreendem classes de cargos do mesmo grupo profissional reunidas em segmentos distintos, escalonados nos níveis básico, auxiliar, médio e superior.

**Relatório NG 39:** relatório mensal do Sistema Estadual de Administração de Pessoas – SEAP que espelha a folha de pagamento do Executivo Estadual com informações pessoais, funcionais e financeira dos servidores públicos ativos, aposentados e pensionistas.

**Órgão:** são centros de competência instituídos para o desempenho de funções estatais, através de seus agentes, cuja atuação é imputada à pessoa jurídica a que pertencem. Para efeitos do boletim a expressão é utilizada quando se refere aos entes que compõem a Administração Direta.

**Entidade:** Ente que integra a Administração Pública Indireta, com personalidade jurídica própria, criado para realizar atividades de Governo de forma descentralizada. Exemplo: Autarquias, Fundações, Empresas Públicas e Sociedades de Economia Mista.

**Subsídio:** é a remuneração do servidor público, fixada em lei, em parcela única que incorpora todas as gratificações e vantagens transformando os diversos recebimentos numa única rubrica.

**Folha de Pagamento:** documento de emissão obrigatória que relaciona, além do nome do empregado e respectivo empregador, o montante da remuneração a ser paga como contraprestação pelo trabalho prestado, demonstrando os devidos descontos, bem como o valor líquido a que faz jus o servidor. A folha de pagamento dos servidores públicos estaduais é elaborada no Sistema Estadual de Administração de Pessoas – SEAP.

**Sistema da Perícia Médica:** software desenvolvido pela Secretaria de Estado de Gestão e utilizado para o gerenciamento de todas as informações relacionadas com as avaliações periciais dos servidores do Estado.

**SEAP:** abreviação do **Sistema Estadual de Administração de Pessoas**, software utilizado pelos gestores de pessoas do Estado para gerenciar os dados e informações financeiras e funcionais dos servidores públicos estaduais. O SEAP entrou em funcionamento em Maio/2008 com o módulo de folha de pagamento, mas dispõe de diversos outros módulos ainda em fase de implantação. Não integram o SEAP os dados e informações dos empregados públicos do Executivo Estadual.

**Painel de Absenteísmo:** Ferramenta criada para mensurar o índice e custo do absenteísmo por órgãos, com base em premissas definidas pela área de negócio e tecnologia, da Secretaria de Estado de Planejamento de Gestão, buscando informações de absenteísmo presente no SEAP e do Sistema de registro de frequência - WEBPONTO.

## **CONCEITOS RELACIONADOS AOS INDICADORES**

**Índice de Absenteísmo:** Porcentagem do tempo não trabalhado em relação ao volume de atividade esperada ou planejada. O Absenteísmo, segundo o motivo que causou a ausência do servidor, divide-se em: Absenteísmo voluntário, compulsório, doença, legal e por acidente de trabalho. Fórmula:

$$\text{Índice de Absenteísmo} = \left[ \frac{\text{Nº de dias não trabalhados}}{\text{Nº de servidores período} \times \text{Nº de dias no período}} \right] \times 100$$



Variáveis:

- Nº de dias não trabalhados: Total dos dias não trabalhados do grupo de servidores que se está analisando.
- Nº de servidores: Quantidade de servidores ativos(vínculos) no período que se está analisando.
- Nº de dias no período: Quantidade de dias do período que se está analisando. No caso das análises mensais esse valor será 28, 29, 30 ou 31.

**Absenteísmo Geral:** Somatória dos dias não trabalhados, por motivo de faltas, licenças médicas através da perícia e licença de saúde atestadas de até 3 dias.

**Absenteísmo Faltas:** Somatória de dias não trabalhados por motivo de faltas não justificadas.

**Absenteísmo Licenças Médicas Periciavel:** Somatória dos dias não trabalhados por licenças médicas através da perícia.

**Absenteísmo por atestados médicos de até 3 dias:** Somatória dos dias não trabalhados por licenças saúde atestadas de até 3 dias.

**Custo do absenteísmo:** Total do subsídio dos servidores percebidos durante as ausências ao trabalho, quando o ônus da ausência, licença ou afastamento é do Estado.

**Índice de rotatividade global:** O índice de rotatividade global capta a flutuação (entrada e saída) no quadro de pessoal, tendo em vista o impacto potencialmente negativo de uma rotatividade não desejada, dentro dos resultados de um negócio. Fórmula:

$$\text{Índice de Rotatividade Global} = \frac{(\text{Nº de ingressos no mês} + \text{Nº de vacâncias e aposentadorias no mês}) / 2}{\text{Nº de servidores (mês anterior)}} \times 100$$

**Índice de entrada:** Impacto percentual dos ingressos de servidores sobre o quadro de pessoal do mês anterior.

**Índice de saída:** Impacto percentual das vacâncias e aposentadorias sobre o quadro de pessoal do mês anterior.

**Vacância:** no Serviço Público, é o cargo declarado vago por motivo de exoneração, demissão, promoção, readaptação, aposentadoria, falecimento em atividade ou posse em outro cargo inacumulável.

**Provento:** é a retribuição pecuniária paga ao exercente de cargo público quando passa da atividade para a inatividade, ou seja, quando se aposenta.

## SIGLAS DOS ÓRGÃOS E ENTIDADES DO PODER EXECUTIVO ESTADUAL

SIGLA	ÓRGÃO/ENTIDADE
AGER	Agência de Regulação dos Serviços Públicos
CASA CIVIL	Casa Civil
CBM	Corpo de Bombeiro Militar
CGE	Controladoria Geral do Estado
DETRAN	Departamento Estadual de Trânsito
ERMAT	Escritório de Representação do Estado de Mato Grosso em Brasília/DF
FAPEMAT	Fundação de Amparo à Pesquisa do Estado de Mato Grosso
INDEA	Instituto de Defesa Agropecuária do Estado de Mato Grosso
INTERMAT	Instituto de Terras de Mato Grosso
IPEM	Instituto de Pesos e Medidas de Mato Grosso
JUCEMAT	Junta Comercial do Estado de Mato Grosso
MT SAUDE	Instituto de Assistência à Saúde dos Servidores de Mato Grosso
MTPREV	Mato Grosso Previdência
NOVA CHANCE	Fundação Nova Chance
PGE	Procuradoria Geral do Estado
PJC	Polícia Judiciária Civil
PM	Polícia Militar
POLITEC	Perícia Oficial e Identificação Técnica
SEAF	Secretaria de Estado de Agricultura e Assuntos Fundiários
SECEL	Secretaria de Estado de Cultura, Esporte e Lazer
SECITECI	Secretaria de Estado de Ciência, Tecnologia e Inovação
SECOM	Secretaria de Estado de Comunicação
SEDEC	Secretaria de Estado de Desenvolvimento Econômico
SEDUC	Secretaria de Estado de Educação
SEFAZ	Secretaria de Estado de Fazenda
SEMA	Secretaria de Estado do Meio Ambiente
SEPLAG	Secretaria de Estado de Planejamento e Gestão
SES	Secretaria de Estado de Saúde
SESP	Secretaria de Estado da Segurança Pública
SETASC	Secretaria de Estado de Trabalho e Assistência Social
SINFRA	Secretaria de Estado de Infraestrutura e Logística
UNEMAT	Fundação Universidade de Mato Grosso

## SIGLAS DOS ÓRGÃOS E ENTIDADES DO PODER EXECUTIVO ESTADUAL - Extintos

SIGLA	ÓRGÃO/ENTIDADE
IMMEQ	Instituto Mato-grossense de Metrologia e Qualidade Industrial
IPEMAT	Instituto de Previdência do Estado de Mato Grosso
LEMAT	Loteria Estadual de Mato Grosso
SAD	Secretaria de Estado de Administração
SANEPREVI	Fundação SANEMAT de Previdência e Assistência
SEC	Secretaria de Estado de Cultura
SECOPA	Secretaria Extraordinária da Copa do Mundo – FIFA 2014
SEDER	Secretaria de Estado de Desenvolvimento Rural
SEDTUR	Secretaria de Estado de Desenvolvimento do Turismo
SEEL	Secretaria de Estado de Esporte e Lazer
SEJUDH	Secretaria de Estado de Justiça e Direitos Humanos
SEJUSP	Secretaria de Estado de Justiça e Segurança Pública
SEPLAN	Secretaria de Estado de Planejamento
SETECS	Secretaria de Estado de Trabalho Emprego e Cidadania e Assistência Social
SICME	Secretaria de Estado de Indústria, Comércio, Minas e Energia

1ª

Seção

## PERFIL DO QUADRO DE PESSOAL

As informações apresentadas nesta seção dizem respeito ao quantitativo de servidores por Tipo de Vínculo, Órgão/Entidade, Categoria, Sexo, Idade, Faixa Etária e Escolaridade exigida no Cargo e Escolaridade Atual. Todas as tabelas foram calculadas com base nas informações do quadro de pessoal em exercício em Novembro/2023.

A fonte dos dados encontrados nesta seção é: Sistema Estadual de Administração de Pessoas – SEAP, Relatório NG 39 Folha 1 (relatório mensal da folha de pagamento do SEAP) .

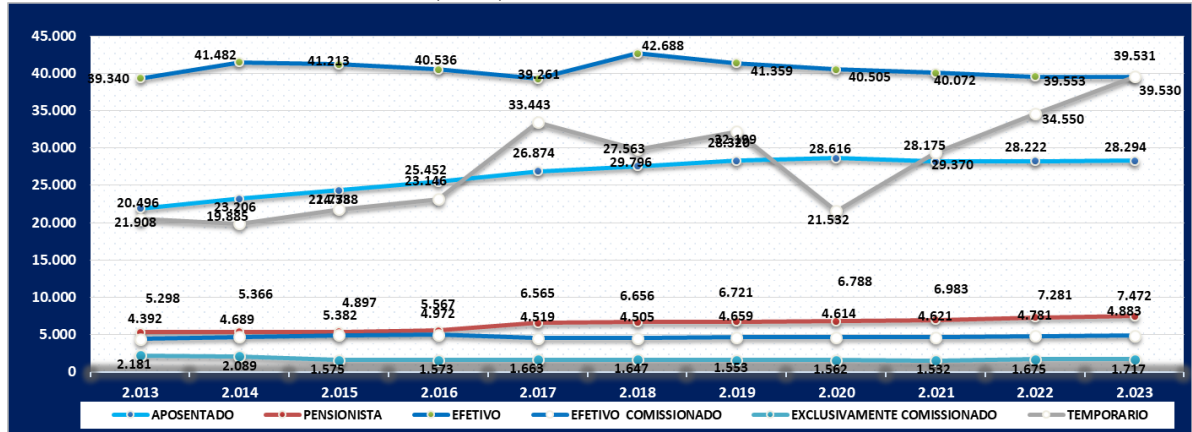
Tabela 01 – Evolução dos Servidores por Tipo de Vínculo – 2013 a 2023.

Ano	INATIVOS				ATIVOS								Total - Nº Servidores	Total Ativos + Inativos
	APOSENTADO		PENSIONISTA		EFETIVO		EFETIVO COMISSIONADO		EXCLUSIVAMENTE COMISSIONADO + CARGO ELETIVO		TEMPORÁRIO			
	Nº Servidores	Valor Bruto Total	Nº Servidores	Valor Bruto Total	Nº Servidores	Valor Bruto Total	Nº Servidores	Valor Bruto Total	Nº Servidores	Valor Bruto Total	Nº Servidores	Valor Bruto Total		
2013	21.908	90.121.319,96	5.298	20.313.853,26	39.340	180.885.520,26	4.392	27.879.765,08	2.181	5.545.540,82	20.496	30.004.954,21	93.615	354.750.953,59
2014	23.206	110.293.387,14	5.366	23.820.960,67	41.482	221.824.666,49	4.689	35.403.024,33	2.089	6.938.367,65	19.885	34.859.363,70	96.717	433.139.769,98
2015	24.338	138.508.543,32	5.382	24.709.459,02	41.213	262.604.599,54	4.897	39.153.188,64	1.575	5.651.743,16	21.778	44.482.240,00	99.183	515.109.773,68
2016	25.452	159.360.076,55	5.567	29.198.203,04	40.536	286.726.626,72	4.972	41.992.247,02	1.573	5.829.046,56	23.146	54.788.279,83	101.246	577.894.479,72
2017	26.874	198.691.438,36	6.565	34.143.404,55	39.261	319.399.910,16	4.519	46.169.457,24	1.663	6.079.819,67	33.443	70.510.005,32	112.325	674.994.035,30
2018	27.563	224.386.476,61	6.656	37.052.827,52	42.688	356.230.664,02	4.505	49.763.001,13	1.647	5.972.985,47	29.796	71.354.715,19	112.855	744.760.669,94
2019	28.320	234.435.628,32	6.721	38.004.782,77	41.359	351.723.988,57	4.659	49.090.176,42	1.553	5.735.931,75	32.199	73.468.818,63	114.811	752.459.326,46
2020	28.616	239.776.073,79	6.788	41.630.316,87	40.505	350.785.664,18	4.614	51.354.493,64	1.562	6.025.628,57	21.532	53.921.680,26	103.617	743.493.857,31
2021	28.175	245.890.729,61	6.983	43.010.911,10	40.072	367.106.487,53	4.621	55.005.970,94	1.532	6.057.943,11	29.370	73.678.900,21	110.753	790.750.942,50
2022	28.222	265.560.833,31	7.281	46.669.415,60	39.553	425.647.190,61	4.781	65.067.282,22	1.675	9.093.305,99	34.550	95.655.928,71	116.062	907.693.956,44
2023	28.294	283.646.138,77	7.472	50.317.971,34	39.530	454.210.036,58	4.883	69.473.101,98	1.717	11.433.951,79	39.531	110.824.378,34	121.427	979.905.578,80

Fonte: RELATÓRIO SEAP/NG39/NOVEMBRO/2013-2023

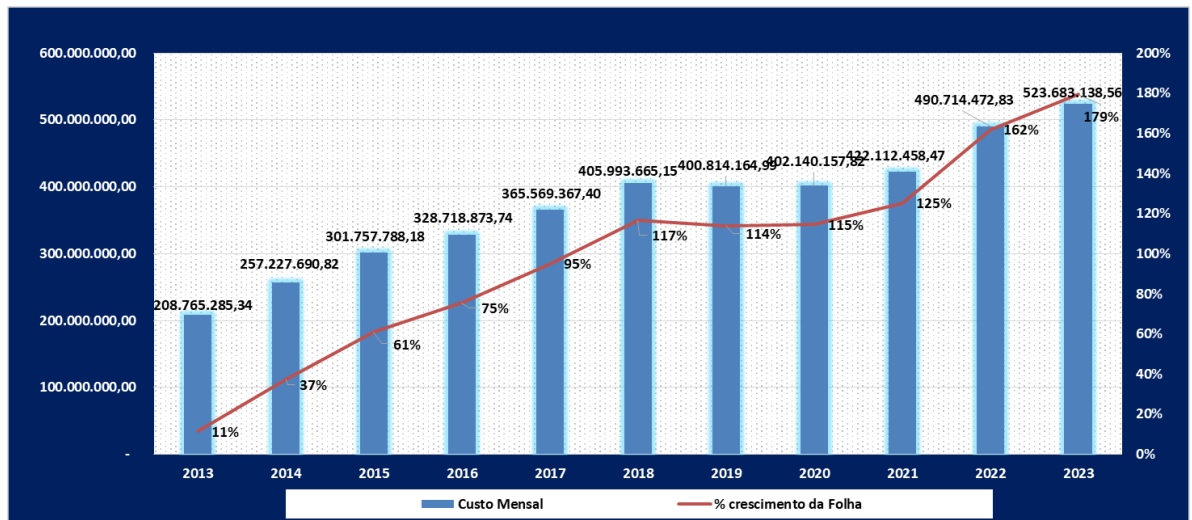
- ✓ Para todos os anos foi utilizado como **mês de referência** o mês de Novembro.
- ✓ O quantitativo de servidores referem-se à quantidade de cargos ocupados, **Vínculos com o Estado**.
- ✓ O quantitativo de Pensionistas se referem à **quantidade de Vínculos** e não por pessoas.
- ✓ Os Cargos Eletivos e Conselheiros estão inclusos no quantitativo de Exclusivamente Comissionado.

Gráfico 01 – Quantidade de Servidores por Tipo de Vínculo – 2013 a 2023



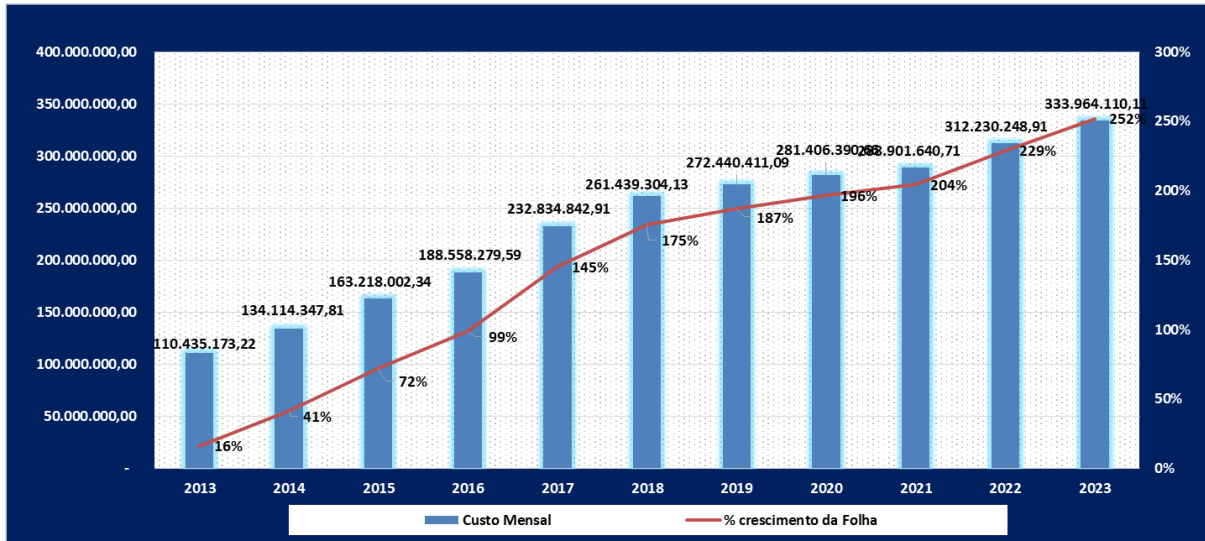
Fonte: RELATÓRIO SEAP/NG39/NOVEMBRO/2013-2023

Gráfico 02 – Custo Mensal da Folha dos Servidores Efetivos – 2013 a 2023



Fonte: RELATÓRIO SEAP/ NG39/NOVEMBRO/2013-2023

Gráfico 03 – Custo Mensal da Folha dos Servidores Inativos/Pensionistas – 2013 a 2023.



Fonte: RELATÓRIO SEAP/NG39/NOVEMBRO/2013-2023

\*Quantitativo leva em consideração a quantidade de vínculos.

Tabela 02 – Servidores Efetivos por Órgão e Categoria – 2023

SIGLA DO ÓRGÃO	CATEGORIA																												Total Geral			
	AG. ADM. FAZENDARIA	AUDIT. DO ESTADO	CARREIRA MILITAR	GESTORES GOVERN.	GRUPO TAF	MAGISTERIO	POLICIA CIVIL	POLICIA TECNICA	PROC. DO ESTADO	PROF DEFESA CONSUM	PROF DESENV ECO SOCI	PROF METROL QUAL IND	PROF SIST SOC EDUC	PROF TECNIC EDUC SUP	PROF. ANAL. REGULAD.	PROF. AREA INST.	PROF. ATIV. AMBIENT.	PROF. CEPROTEC	PROF. DO INTERMAT	PROF. DO SUS	PROF. EDUC. BASICA	PROF. INDEA	PROF. M. AMBIENTE	PROF. Q. ADM. PGE	PROF. S. PENITENCIAR	PROF. S. PRISIONAL	PROF. SIST. NAC. TRAN	PROF. DA AREA MEIO		PROFES EDUC SUPERIOR	SERVIDORES PCCS/92	
AGER	-	-	-	-	-	-	-	-	1	-	6	-	-	-	27	-	-	-	-	-	-	-	-	-	-	-	-	-	11	-	-	45
CASA CIVIL	-	-	101	2	-	-	-	-	1	-	13	-	-	1	-	-	-	-	-	-	3	3	1	-	-	-	-	2	22	-	-	149
CBM	-	-	1.308	-	-	-	-	-	-	-	6	-	-	-	-	-	-	-	-	-	-	-	-	-	-	-	-	-	-	-	-	1.314
CGE	-	99	-	3	-	-	-	-	-	-	2	-	-	-	-	-	-	-	-	4	4	-	-	-	-	-	-	35	-	-	147	
DETRAN	-	-	1	-	-	-	-	-	-	-	-	-	-	-	-	-	-	-	-	-	1	-	-	-	-	-	865	1	-	-	868	
ERMAT	-	-	-	-	-	-	-	-	-	-	-	-	1	-	-	-	-	-	-	4	-	-	-	-	-	-	-	2	-	-	7	
FAPEMAT	-	-	-	-	-	-	-	-	-	-	-	-	3	-	-	-	-	-	-	-	2	-	-	-	-	-	-	4	3	-	12	
INDEA	-	-	-	-	-	-	-	-	-	-	4	-	1	-	-	-	-	-	-	2	835	1	-	-	-	2	23	-	1	869		
INTERMAT	-	-	-	1	1	-	-	-	-	-	4	-	-	-	-	-	-	-	27	-	-	-	1	-	-	1	8	-	-	43		
IPEM	-	-	-	-	-	-	-	-	-	-	2	50	-	-	-	-	-	-	-	1	-	-	-	-	-	-	-	5	-	-	58	
JUCEMAT	-	-	-	-	-	-	-	-	-	-	48	-	-	-	-	-	-	-	-	-	-	-	-	-	-	-	-	-	-	-	48	
MT SAUDE	-	-	-	1	-	-	-	-	-	-	9	-	-	-	-	-	-	-	-	-	1	-	-	-	-	-	-	8	-	-	19	
MTPREV	-	1	-	2	2	-	-	-	-	-	21	-	-	-	-	-	-	-	-	1	5	-	-	-	-	-	-	57	-	-	89	
NOVA CHANCE	-	-	1	-	-	-	-	-	-	-	5	-	2	-	-	-	-	-	-	-	-	-	-	-	32	-	-	1	-	-	41	
PGE	-	-	2	-	-	-	-	-	105	-	7	-	-	-	-	1	-	-	1	-	-	4	48	-	-	-	37	-	-	205		
PJC	-	-	-	-	-	-	3.115	-	-	-	37	-	5	-	-	-	-	-	1	2	-	1	-	13	-	-	13	-	-	3.187		
PM	-	-	6.761	-	-	-	-	-	-	-	13	-	2	-	-	-	-	-	1	-	1	-	-	-	-	-	1	1	-	6.780		
POLITEC	-	-	-	-	-	-	627	-	-	-	115	-	1	-	-	-	-	-	3	6	-	-	-	2	-	1	8	-	-	763		
SEAF	-	-	-	-	-	-	-	-	-	-	20	-	-	-	-	-	-	-	-	-	1	3	-	-	-	-	12	-	-	36		
SECEL	-	-	-	1	-	-	-	-	-	-	49	-	-	-	2	-	-	-	1	10	1	-	-	-	-	-	18	1	-	83		
SECITECI	-	-	-	-	-	-	-	-	-	-	6	-	2	-	-	-	122	-	-	13	-	-	-	-	-	-	15	6	-	164		
SECOM	-	-	-	-	-	-	-	-	-	-	6	-	-	-	-	-	1	-	-	-	-	-	-	-	-	-	3	-	-	10		
SEDEC	-	-	-	1	-	-	-	-	-	-	27	-	-	-	-	-	-	-	-	-	2	2	-	-	-	-	28	1	-	61		
SEDUC	-	-	1	2	-	6	-	-	-	-	25	-	1	-	-	-	-	-	-	18.315	-	-	-	2	-	-	11	-	14	18.377		
SEFAZ	156	-	1	2	508	-	-	-	3	-	18	-	2	-	-	-	-	-	1	-	-	1	-	-	-	357	-	-	1.049			
SEMA	-	-	9	2	-	-	-	-	-	-	73	-	-	-	-	2	-	-	1	1	1	385	1	-	-	18	2	-	495			
SEPLAG	-	1	1	62	1	-	-	-	-	-	103	-	2	3	-	1	-	-	15	8	1	5	-	1	-	4	316	2	3	529		
SES	-	-	-	5	-	-	-	-	-	-	4	-	-	-	-	-	-	-	2.862	1	-	-	-	2	-	-	20	1	-	2.895		
SESP	-	-	318	2	-	-	54	1	-	-	122	-	626	-	-	-	-	-	3	1	-	-	-	3.025	2	1	124	-	-	4.279		
SETASC	-	-	3	1	-	-	-	-	-	33	259	-	3	-	-	-	-	-	2	1	-	-	-	-	-	18	-	-	320			
SINFRA	-	-	-	8	-	-	-	-	1	-	140	-	-	-	-	1	-	-	-	1	-	2	-	2	-	-	51	-	-	206		
UNEMAT	-	-	-	-	-	-	-	-	-	-	-	-	551	-	-	-	4	-	-	-	10	1	-	-	-	1	697	-	-	1.265		
Total Geral	156	101	8.507	95	512	6	3.169	628	111	33	1.144	50	641	565	27	3	4	127	27	2.904	18.388	846	401	50	3.079	2	877	1.228	18	44.413		

Fonte: RELATÓRIO SEAP/NG39/NOVEMBRO/2023

Tabela 03 – Servidores Ativos por Órgão e Categoria – 2023

SIGLA DO ÓRGÃO	CATEGORIA																											Total Geral							
	AG. ADM. FAZENDARIA	AUDIT. DO ESTADO	CARREIRA MILITAR	COMISSIONADOS	CONSELHEIRO	GESTORES GOVERN.	GRUPO TAF	MAGISTERIO	NATUREZA ESPECIAL	POLICIA CIVIL	POLICIA TECNICA	PROC. DO ESTADO	PROF. DEFESA CONSUM	PROF. DESENV ECO SOCI	PROF. METROL. QUAL.IND	PROF. SIST SOC EDUC	PROF. TECNIC EDUC SUP	PROF. ANAL. REGULAD.	PROF. AREA INST.	PROF. ATIV. AMBIENT.	PROF. CEPROTEC	PROF. DO INTERMAT	PROF. DO SUS	PROF. EDUC. BASICA	PROF. INDEA	PROF. M. AMBIENTE	PROF. Q. ADM. PGE		PROF. S. PENITENCIAR	PROF. S. PRISIONAL	PROF. SIST. NAC. TRAN	PROF. DA AREA MEIO	PROFES EDUC SUPERIOR	SERVIDOR REQUISITADO	SERVIDORES PCCS/92
AGER	-	-	-	17	-	-	-	-	-	-	1	-	-	6	-	-	-	35	-	-	-	-	-	-	-	-	-	-	-	-	15	-	-	-	74
CASA CIVIL	-	-	101	157	-	2	-	-	2	-	-	1	-	13	-	-	1	-	-	-	-	-	-	3	3	1	-	-	-	2	22	-	-	-	308
CBM	-	-	1.308	-	-	-	-	-	-	-	-	-	-	7	-	-	-	-	-	-	-	-	-	-	-	-	-	-	-	-	-	-	-	-	1.315
CGE	-	99	-	10	-	3	-	-	-	-	-	-	-	13	-	-	-	-	-	-	-	-	4	4	-	-	-	-	-	-	35	-	-	-	168
DETRAN	-	-	1	50	26	-	-	-	-	-	-	-	-	4	-	-	-	-	-	-	-	-	-	1	-	-	-	-	-	865	1	-	-	-	948
ERMAT	-	-	-	7	-	-	-	-	-	-	-	-	-	7	-	-	1	-	-	-	-	-	4	-	-	-	-	-	-	2	-	-	-	14	
FAPEMAT	-	-	-	12	-	-	-	-	-	-	-	-	-	-	-	-	3	-	-	-	-	-	-	2	-	-	-	-	-	4	3	-	-	24	
INDEA	-	-	-	13	1	-	-	-	-	-	-	-	-	4	-	-	1	-	-	-	-	-	-	2	835	1	-	-	-	2	23	-	-	1	883
INTERMAT	-	-	-	46	-	1	1	-	-	-	-	-	-	4	-	-	-	-	-	-	-	95	-	-	-	1	-	-	1	8	-	-	-	157	
IPEM	-	-	-	13	-	-	-	-	-	-	-	-	-	2	50	-	-	-	-	-	-	-	-	-	-	-	-	-	-	5	-	-	-	71	
JUCEMAT	-	-	-	16	15	-	-	-	-	-	-	-	-	48	-	-	-	-	-	-	-	-	-	-	-	-	-	-	-	-	-	-	-	79	
MT SAUDE	-	-	-	21	-	1	-	-	-	-	-	-	-	9	-	-	-	-	-	-	-	-	-	1	-	-	-	-	-	8	-	-	-	40	
MTPREV	-	1	-	29	-	2	2	-	-	-	-	-	-	21	-	-	-	-	-	-	-	-	1	5	-	-	-	-	57	-	-	-	-	118	
NOVA CHANCE	-	-	1	2	-	-	-	-	-	-	-	-	-	5	-	2	-	-	-	-	-	-	-	-	-	-	-	32	-	-	1	-	-	43	
PGE	-	-	2	115	-	-	-	-	-	-	105	-	-	34	-	-	-	-	-	1	-	-	1	-	-	4	48	-	-	37	-	-	-	347	
PJC	-	-	-	2	-	-	-	-	3.115	-	-	-	-	50	-	5	-	-	-	-	-	-	1	2	-	1	13	-	13	-	-	-	-	3.202	
PM	-	-	6.761	-	-	-	-	-	-	-	-	-	-	15	-	2	-	-	-	-	-	-	1	-	1	-	-	-	1	1	-	-	-	6.782	
POLITEC	-	-	-	9	-	-	-	-	-	627	-	-	-	117	-	1	-	-	-	-	-	-	3	6	-	-	-	2	-	1	8	-	-	-	774
SEAF	-	-	-	39	-	-	-	-	-	-	-	-	-	20	-	-	-	-	-	-	-	-	-	1	3	-	-	-	-	12	-	-	-	75	
SECEL	-	-	-	66	-	1	-	-	-	-	-	-	-	49	-	-	-	-	2	-	-	-	1	10	1	-	-	-	-	18	1	-	-	149	
SECITECI	-	-	-	95	-	-	-	-	-	-	-	-	-	6	-	-	2	-	-	201	-	-	-	13	-	-	-	-	-	15	6	-	-	338	
SECOM	-	-	-	82	-	-	-	-	-	-	-	-	-	6	-	-	-	-	-	-	1	-	-	-	-	-	-	-	3	-	-	-	-	92	
SEDEC	-	-	-	78	-	1	-	-	-	-	-	-	-	27	-	-	-	-	-	-	-	-	-	2	2	-	-	-	28	1	-	-	-	139	
SEDEC	-	-	1	20	3	2	-	6	-	-	-	-	-	345	-	-	1	-	-	-	-	-	-	51.535	-	-	-	2	-	11	-	-	14	51.940	
SEFAZ	156	-	1	51	4	2	508	-	-	-	3	-	32	-	-	2	-	-	-	-	-	-	1	-	-	1	-	-	357	-	-	-	-	1.118	
SEMA	-	-	9	139	15	2	-	-	-	-	-	-	73	-	-	-	-	-	2	-	-	-	1	1	1	474	1	-	-	18	2	-	-	738	
SEPLAG	-	1	1	106	-	62	1	-	-	-	-	-	224	-	2	3	-	1	-	-	-	-	15	8	1	5	-	1	-	4	323	2	42	3	805
SES	-	-	-	175	-	5	-	-	-	-	-	-	4	-	-	-	-	-	-	-	-	-	2.864	1	-	-	-	2	-	20	1	4.544	-	-	7.616
SESP	-	-	318	53	5	2	-	-	54	1	-	-	126	-	628	-	-	-	-	-	-	-	3	1	-	-	-	3.031	2	1	124	-	-	-	4.349
SETASC	-	-	3	81	-	1	-	-	-	-	-	33	259	-	3	-	-	-	-	-	-	-	2	1	-	-	-	-	18	-	-	-	-	401	
SINFRA	-	-	-	136	6	8	-	-	-	-	1	-	226	-	-	-	-	-	1	-	-	-	-	1	-	2	-	2	-	51	-	-	-	434	
UNEMAT	-	-	-	-	-	-	-	-	-	-	-	-	-	-	-	714	-	-	-	-	4	-	-	10	1	-	-	-	1	1	1.389	-	-	-	2.120
Total Geral	156	101	8.507	1.640	75	95	512	6	2	3.169	628	111	33	1.749	50	643	728	35	3	4	206	95	2.906	51.608	846	490	50	3.085	2	877	1.239	1.406	4.586	18	85.661

Fonte: RELATÓRIO SEAP/NG39/NOVEMBRO/2023

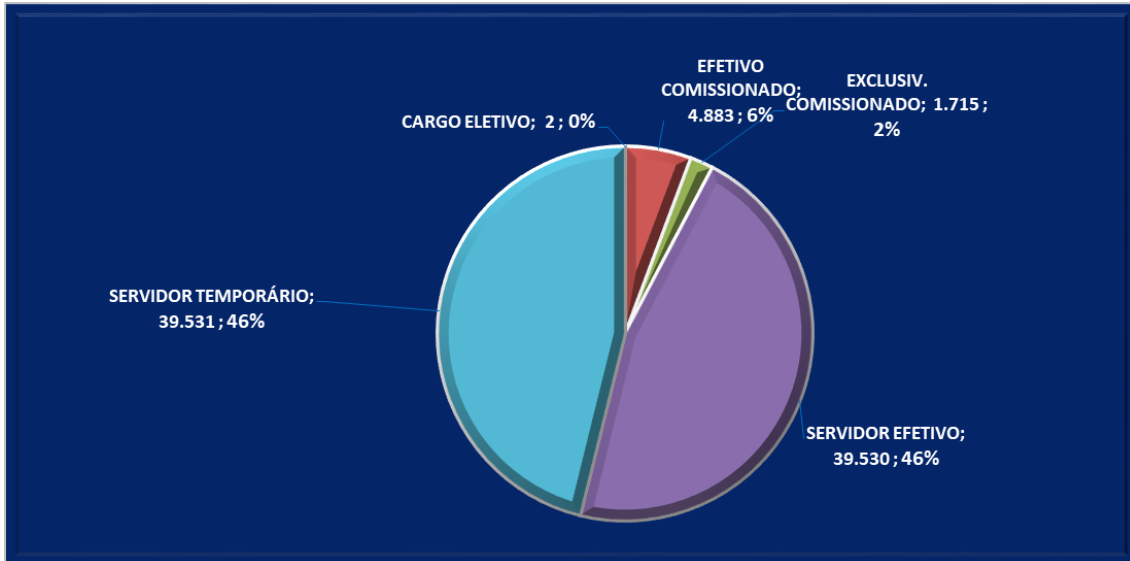


Tabela 04 – Quantitativo de Servidores por Órgão e Tipo de Vínculo – 2023

SIGLA DO ÓRGÃO	TIPO DE VÍNCULO					TOTAL GERAL
	CARGO ELETIVO	EFETIVO COMISSIONADO	EXCLUSIV. COMISSIONADO	SERVIDOR EFETIVO	SERVIDOR TEMPORÁRIO	
AGER	-	16	17	29	12	74
CASA CIVIL	2	130	157	19	-	308
CBM	-	11	-	1.303	1	1.315
CGE	-	29	10	118	11	168
DETRAN	-	125	76	743	4	948
ERMAT	-	-	7	7	-	14
FAPEMAT	-	3	12	9	-	24
INDEA	-	40	14	829	-	883
INTERMAT	-	22	46	21	68	157
IPEM	-	10	13	48	-	71
JUCEMAT	-	13	31	35	-	79
MT SAUDE	-	12	21	7	-	40
MTPREV	-	46	29	43	-	118
NOVA CHANCE	-	3	2	38	-	43
PGE	-	47	115	158	27	347
PJC	-	316	2	2.871	13	3.202
PM	-	62	-	6.718	2	6.782
POLITEC	-	96	9	667	2	774
SEAF	-	5	39	31	-	75
SECEL	-	20	66	63	-	149
SECITECI	-	31	95	133	79	338
SECOM	-	8	82	2	-	92
SEDEC	-	24	78	37	-	139
SEDUC	-	2.549	23	15.828	33.540	51.940
SEFAZ	-	185	55	864	14	1.118
SEMA	-	97	154	398	89	738
SEPLAG	-	171	106	358	170	805
SES	-	134	175	2.761	4.546	7.616
SESP	-	392	58	3.887	12	4.349
SETASC	-	54	81	266	-	401
SINFRA	-	77	142	129	86	434
UNEMAT	-	155	-	1.110	855	2.120
<b>Total Geral</b>	<b>2</b>	<b>4.883</b>	<b>1.715</b>	<b>39.530</b>	<b>39.531</b>	<b>85.661</b>

Fonte: RELATÓRIO SEAP/NG39/NOVEMBRO/2023

Gráfico 04 – Quantitativo de Servidores por tipo de Vínculo – 2023.



Fonte: RELATÓRIO SEAP/NG39/ NOVEMBRO /2023

Tabela 05 - Quantitativo de Servidores Ativos por Gênero e Tipo de Vínculo – 2023.

Tipo de Vínculo	Gênero		Total Geral
	Feminino	Masculino	
<b>CARGO ELETIVO</b>		<b>2</b>	<b>2</b>
<b>EFETIVO COMISSIONADO</b>	<b>2.649</b>	<b>2.234</b>	<b>4.883</b>
<b>EXCLUSIV. COMISSIONADO</b>	<b>987</b>	<b>728</b>	<b>1.715</b>
<b>SERVIDOR EFETIVO</b>	<b>18.981</b>	<b>20.549</b>	<b>39.530</b>
<b>SERVIDOR TEMPORÁRIO</b>	<b>29.290</b>	<b>10.241</b>	<b>39.531</b>
<b>Total Geral</b>	<b>51.907</b>	<b>33.754</b>	<b>85.661</b>
<b>Percentual</b>	<b>61%</b>	<b>39%</b>	<b>100%</b>

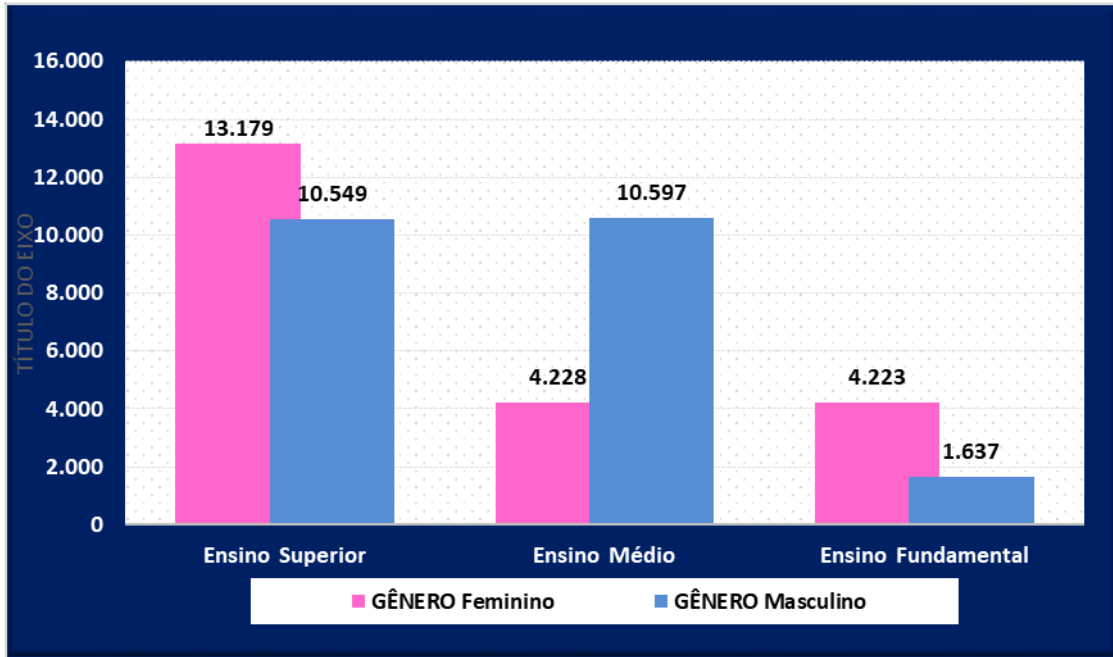
Fonte: RELATÓRIO SEAP/NG39/ NOVEMBRO /2023

Tabela 06 – Escolaridade Exigida dos Servidores Efetivos por Gênero – 2023

ESCOLARIDADE EXIGIDA	GÊNERO		TOTAL GERAL
	Feminino	Masculino	
<b>Ensino Superior</b>	<b>13.179</b>	<b>10.549</b>	<b>23.728</b>
<b>Ensino Médio</b>	<b>4.228</b>	<b>10.597</b>	<b>14.825</b>
<b>Ensino Fundamental</b>	<b>4.223</b>	<b>1.637</b>	<b>5.860</b>
<b>Total Geral</b>	<b>21.630</b>	<b>22.783</b>	<b>44.413</b>

Fonte: RELATÓRIO SEAP/NG39/ NOVEMBRO /2023

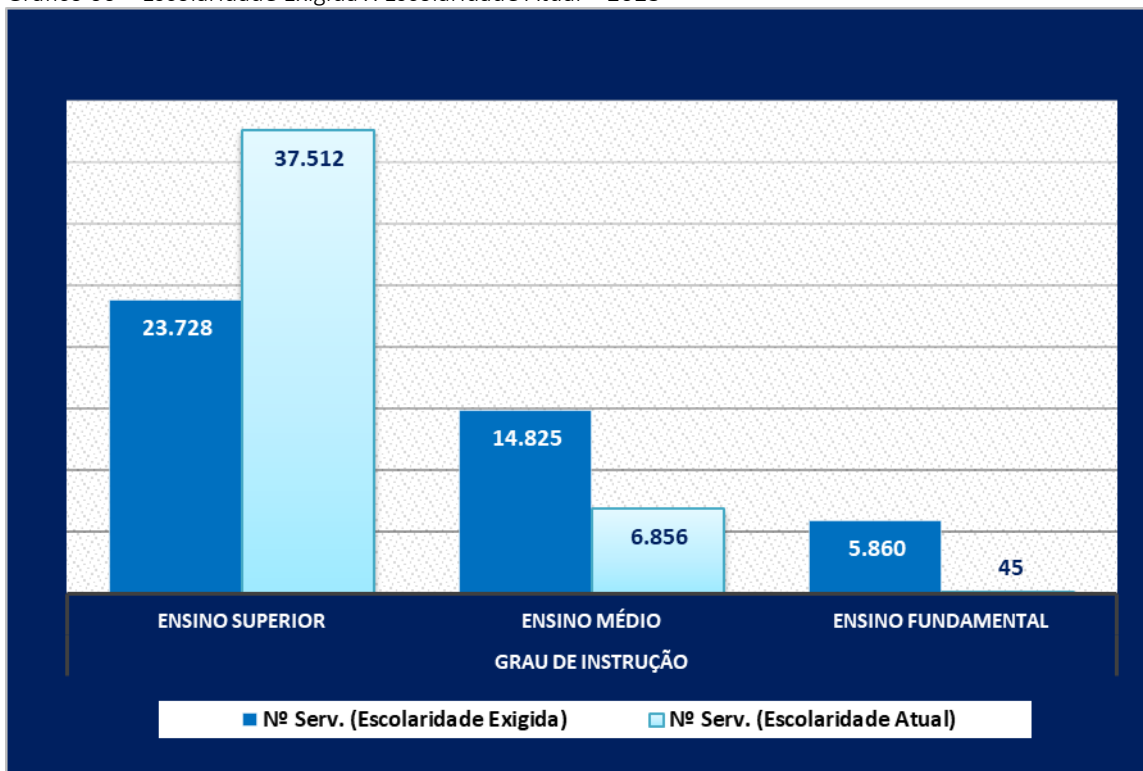
Gráfico 05 – Escolaridade Exigida dos Servidores Efetivos por Gênero – 2023



Fonte: RELATÓRIO SEAP/NG39/ NOVEMBRO /2023

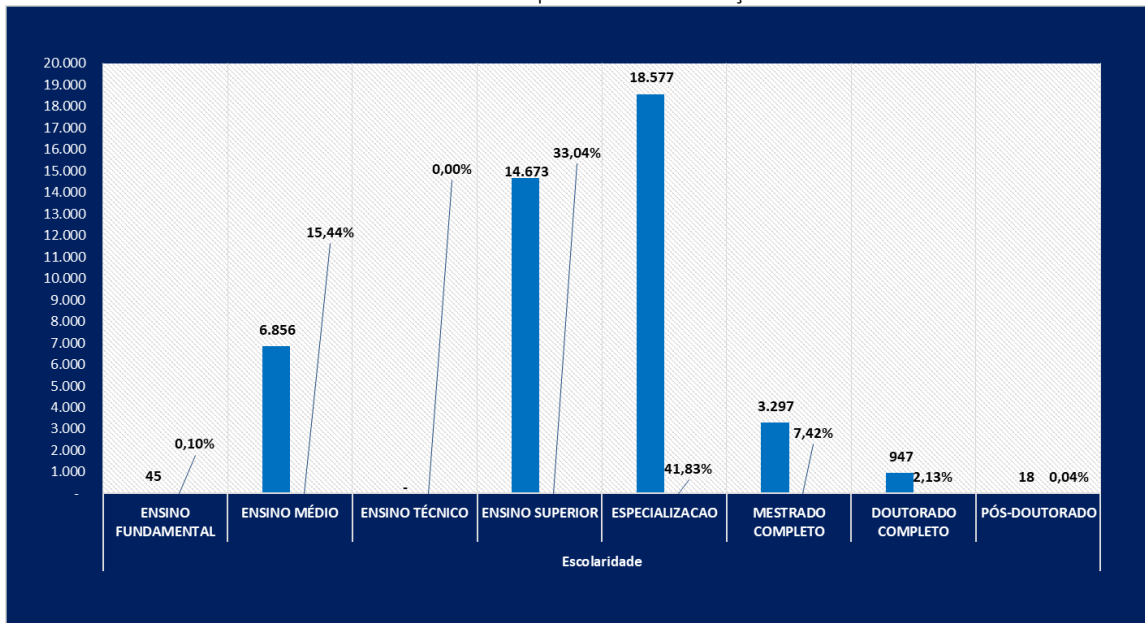
- ✓ Os níveis de escolaridade estão de acordo com a exigência atual do cargo.
- ✓ O quantitativo de Efetivos compreende os Nomeados Efetivos e Estabilizados Constitucionalmente.
- ✓ Os dados do gráfico abrangem todos os tipos de jornada.

Gráfico 06 – Escolaridade Exigida X Escolaridade Atual – 2023



Fonte: RELATÓRIO SEAP/NG39/ RECADASTRAMENTO/ NOVEMBRO /2023

Gráfico 07 – Escolaridade dos Servidores Efetivos por Grau de Instrução – 2023



Fonte: RELATÓRIO SEAP/NG39/RECADASTRAMENTO/ NOVEMBRO /2023

- ✓ **Escolaridade Atual:** Escolaridade do último nível de titulação informada no Recadastramento 2023 (Servidores que não terminaram o Recadastramento ou que não informaram a Titulação tiveram consideradas a escolaridade exigida no cargo).

Tabela 07 – Escolaridade Atual dos Efetivos por Órgão – 2023.

ÓRGÃO	ESCOLARIDADE ATUAL								TOTAL GERAL
	ENSINO FUNDAMENTAL	ENSINO MÉDIO	ENSINO TÉCNICO	ENSINO SUPERIOR	ESPECIALIZACAO	MESTRADO COMPLETO	DOCTORADO COMPLETO	PÓS-DOCTORADO	
AGER	-	1	-	9	24	9	2	-	45
CASA CIVIL	-	22	-	76	48	3	-	-	149
CBM	-	564	-	582	160	7	1	-	1.314
CGE	-	-	-	21	114	9	3	-	147
DETRAN	-	23	-	458	365	21	1	-	868
ERMAT	-	-	-	-	3	4	-	-	7
FAPEMAT	-	-	-	2	6	1	3	-	12
INDEA	-	151	-	358	271	70	19	-	869
INTERMAT	-	2	-	9	26	5	1	-	43
IPEM	-	2	-	31	24	-	1	-	58
JUCEMAT	-	10	-	23	14	1	-	-	48
MT SAUDE	-	2	-	5	11	-	1	-	19
MTPREV	-	5	-	35	47	2	-	-	89
NOVA CHANCE	-	6	-	18	16	1	-	-	41
PGE	-	-	-	70	121	13	1	-	205
PJC	-	8	-	1.494	1.648	32	5	-	3.187
PM	-	2.035	-	4.046	663	29	7	-	6.780
POLITEC	-	28	-	242	372	95	26	-	763
SEAF	1	-	-	10	22	2	1	-	36
SECEL	1	7	-	34	36	4	1	-	83
SECITECI	-	5	-	19	68	47	24	1	164
SECOM	-	-	-	9	1	-	-	-	10
SEDEC	-	5	-	12	37	7	-	-	61
SEDUC	36	3.034	-	2.720	10.236	2.100	249	2	18.377
SEFAZ	1	14	-	269	725	35	5	-	1.049
SEMA	-	17	-	99	265	97	17	-	495
SEPLAG	-	26	-	148	307	37	11	-	529
SES	4	446	-	711	1.384	293	56	1	2.895
SESP	-	359	-	2.870	973	65	12	-	4.279
SETASC	-	33	-	118	153	11	5	-	320
SINFRA	-	12	-	68	123	3	-	-	206
UNEMAT	2	39	-	107	314	294	495	14	1.265
<b>Total Geral</b>	<b>45</b>	<b>6.856</b>	<b>0</b>	<b>14.673</b>	<b>18.577</b>	<b>3.297</b>	<b>947</b>	<b>18</b>	<b>44.413</b>

Fonte: RELATÓRIO SEAP/NG39/RECADASTRAMENTO/ NOVEMBRO /2023

Tabela 08 – Escolaridade Atual dos Efetivos por Categoria – 2023.

Categoria	ESCOLARIDADE ATUAL								TOTAL GERAL
	ENSINO FUNDAMENTAL	ENSINO MÉDIO	ENSINO TÉCNICO	ENSINO SUPERIOR	ESPECIALIZACAO	MESTRADO COMPLETO	DOCTORADO COMPLETO	PÓS-DOCTORADO	
AG. ADM. FAZENDARIA	-	3	-	14	136	3	-	-	156
AUDIT. DO ESTADO	-	-	-	7	86	6	2	-	101
CARREIRA MILITAR	-	2.693	-	4.861	909	39	5	-	8.507
GESTORES GOVERN.	-	-	-	-	71	21	3	-	95
GRUPO TAF	-	-	-	150	344	18	-	-	512
MAGISTERIO	-	-	-	-	4	1	1	-	6
POLICIA CIVIL	-	1	-	1.482	1.653	28	5	-	3.169
POLICIA TECNICA	-	17	-	174	321	89	27	-	628
PROC. DO ESTADO	-	-	-	49	50	11	1	-	111
PROF DEFESA CONSUM	-	-	-	9	22	2	-	-	33
PROF DESENV ECO SOCI	2	116	-	462	508	47	9	-	1.144
PROF METROL QUAL IND	-	-	-	29	20	-	1	-	50
PROF SIST SOC EDUC	-	44	-	406	174	11	6	-	641
PROF TECNIC EDUC SUP	2	39	-	89	309	104	22	-	565
PROF. ANAL. REGULAD.	-	-	-	1	15	9	2	-	27
PROF. AREA INST.	-	-	-	3	-	-	-	-	3
PROF. ATIV. AMBIENT.	-	-	-	1	2	1	-	-	4
PROF. CEPROTEC	-	4	-	11	56	41	14	1	127
PROF. DO INTERMAT	-	1	-	7	15	3	1	-	27
PROF. DO SUS	4	449	-	708	1.387	295	60	1	2.904
PROF. EDUC. BASICA	30	3.031	-	2.713	10.239	2.115	258	2	18.388
PROF. INDEA	-	149	-	352	254	72	19	-	846
PROF. M. AMBIENTE	-	5	-	45	241	95	15	-	401
PROF. Q. ADM. PGE	-	-	-	16	34	-	-	-	50
PROF. S. PENITENCIAR	-	233	-	2.219	584	39	4	-	3.079
PROF. S. PRISIONAL	-	-	-	2	-	-	-	-	2
PROF. SIST. NAC. TRAN	-	23	-	464	369	20	1	-	877
PROF. DA AREA MEIO	1	39	-	381	760	39	8	-	1.228
PROFES EDUC SUPERIOR	-	-	-	16	13	188	483	14	714
SERVIDORES PCCS/92	6	9	-	2	1	-	-	-	18
<b>Total Geral</b>	<b>45</b>	<b>6.856</b>	<b>0</b>	<b>14.673</b>	<b>18.577</b>	<b>3.297</b>	<b>947</b>	<b>18</b>	<b>44.413</b>

Fonte: RELATÓRIO SEAP/NG39/RECADASTRAMENTO/ NOVEMBRO /2023

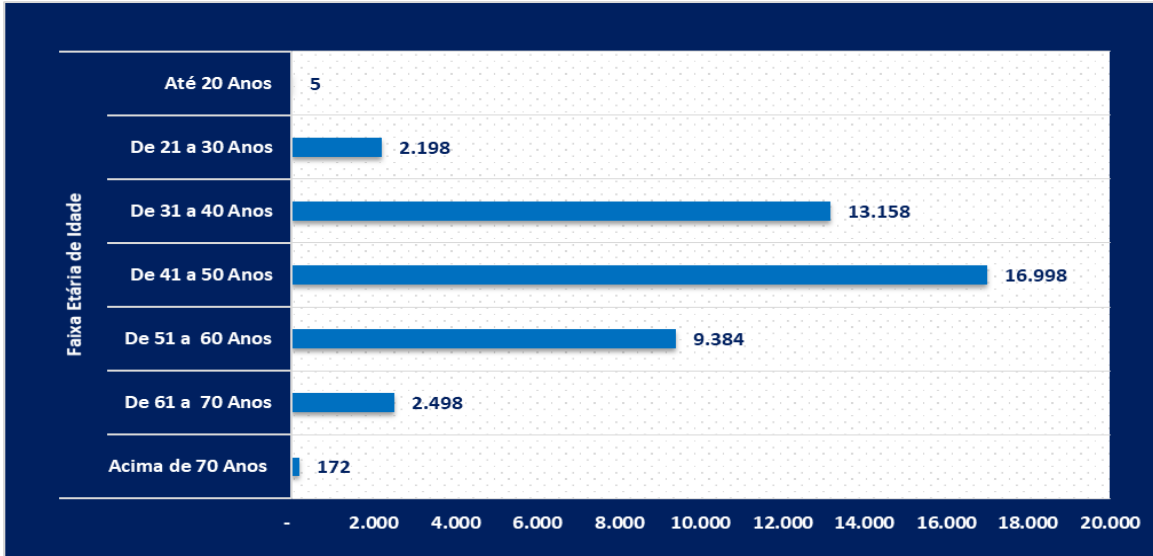
Tabela 09 – Efetivos por Faixa Etária x Escolaridade Atual – 2023

Faixa Etária	Faixa Etária x Escolaridade Atual								Total Geral
	ENSINO FUNDAMENTAL	ENSINO MÉDIO	ENSINO TÉCNICO	ENSINO SUPERIOR	ESPECIALIZACAO	MESTRADO COMPLETO	DOCTORADO COMPLETO	PÓS-DOCTORADO	
Até 20 Anos		5	-						5
De 21 a 30 Anos	2	603	-	1.062	428	98	5		2.198
De 31 a 40 Anos	6	1.895	-	5.596	4.473	993	194	1	13.158
De 41 a 50 Anos	12	2.349	-	5.235	7.658	1.348	392	4	16.998
De 51 a 60 Anos	13	1.430	-	2.133	4.791	715	290	12	9.384
De 61 a 70 Anos	12	533	-	605	1.154	135	58	1	2.498
Acima de 70 Anos		41	-	42	73	8	8		172
<b>Total Geral</b>	<b>45</b>	<b>6.856</b>	<b>0</b>	<b>14.673</b>	<b>18.577</b>	<b>3.297</b>	<b>947</b>	<b>18</b>	<b>44.413</b>

Fonte: RELATÓRIO SEAP/NG39/RECADASTRAMENTO/ NOVEMBRO /2023

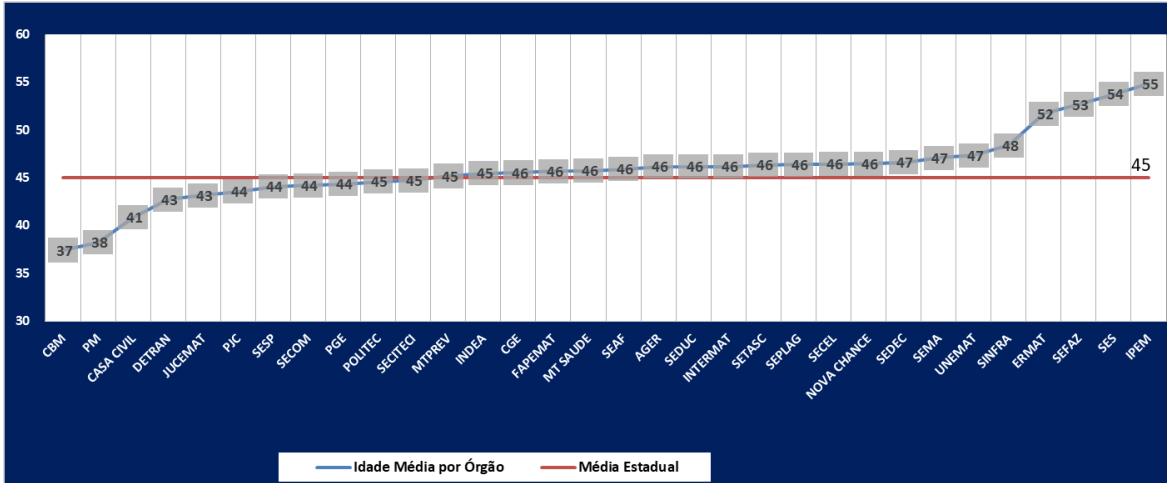
✓ Os dados da tabela abrangem todos os tipos de jornada.

Gráfico 08 – Quantidade de Servidores Efetivos por Faixa Etária – 2023



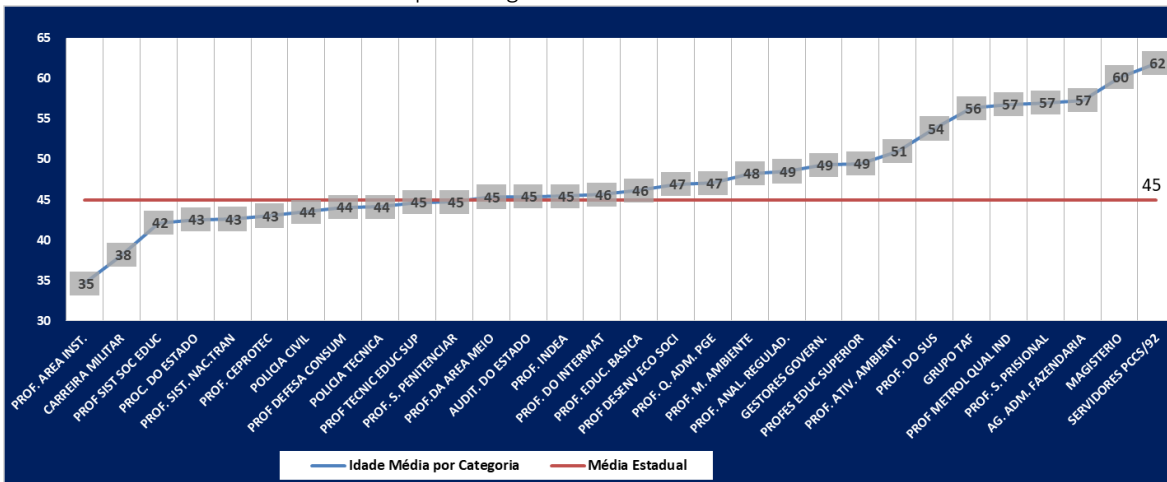
Fonte: RELATÓRIO SEAP/NG39/ NOVEMBRO /2023

Gráfico 09 – Idade Média dos Efetivos por Órgão – 2023



Fonte: RELATÓRIO SEAP/NG39/ NOVEMBRO /2023

Gráfico 10 – Idade Média dos Efetivos por Categoria – 2023



Fonte: RELATÓRIO SEAP/NG39/ NOVEMBRO /2023

Tabela 10 – Faixa Etária dos Efetivos por Órgão – 2023.

ÓRGÃO	Faixa Etária de Idade							TOTAL DE SERVIDORES
	I - Até 20 Anos	II - De 21 a 30 Anos	III - De 31 a 40 Anos	IV - De 41 a 50 Anos	V - De 51 a 60 Anos	VI - De 61 a 70 Anos	VII - Acima de 70 Anos	
AGER	-	-	12	18	14	1	-	45
CASA CIVIL	-	10	77	44	13	4	1	149
CBM	-	286	563	390	75	-	-	1.314
CGE	-	-	41	68	32	5	1	147
DETRAN	-	17	404	288	111	46	2	868
ERMAT	-	-	1	2	2	1	1	7
FAPEMAT	-	-	1	9	2	-	-	12
INDEA	2	49	270	259	215	71	3	869
INTERMAT	-	-	16	12	8	7	-	43
IPEM	-	-	4	15	21	17	1	58
JUCEMAT	-	-	24	15	7	2	-	48
MT SAUDE	-	-	7	4	8	-	-	19
MTPREV	-	-	31	34	18	5	1	89
NOVA CHANCE	-	-	13	16	10	2	-	41
PGE	-	3	77	78	30	17	-	205
PJC	-	139	1.017	1.434	528	66	3	3.187
PM	3	889	3.347	2.316	220	4	1	6.780
POLITEC	-	21	297	241	132	65	7	763
SEAF	-	-	13	10	11	2	-	36
SECEL	-	-	24	32	19	8	-	83
SECITECI	-	5	51	69	28	9	2	164
SECOM	-	-	4	3	3	-	-	10
SEDEC	-	-	19	22	16	4	-	61
SEDUC	-	694	4.503	7.237	4.829	1.048	66	18.377
SEFAZ	-	-	133	323	323	248	22	1.049
SEMA	-	-	154	169	128	41	3	495
SEPLAG	-	-	162	212	109	41	5	529
SES	-	-	43	984	1.333	506	29	2.895
SESP	-	79	1.366	1.999	707	121	7	4.279
SETASC	-	1	110	101	80	26	2	320
SINFRA	-	1	63	70	29	33	10	206
UNEMAT	-	4	311	524	323	98	5	1.265
<b>Total Faixa Etária</b>	<b>5</b>	<b>2.198</b>	<b>13.158</b>	<b>16.998</b>	<b>9.384</b>	<b>2.498</b>	<b>172</b>	<b>44.413</b>

Fonte: RELATÓRIO SEAP/NG39/ NOVEMBRO /2023



Tabela 11 – Faixa Etária dos Efetivos por Categoria – 2023

CATEGORIA	Faixa Etária de Idade							TOTAL DE SERVIDORES
	I - Até 20 Anos	II - De 21 a 30 Anos	III - De 31 a 40 Anos	IV - De 41 a 50 Anos	V - De 51 a 60 Anos	VI - De 61 a 70 Anos	VII - Acima de 70 Anos	
AG. ADM. FAZENDARIA				15	97	43	1	156
AUDIT. DO ESTADO			32	43	19	6	1	101
CARREIRA MILITAR	3	1.198	4.102	2.895	308	1		8.507
GESTORES GOVERN.			14	42	32	7		95
GRUPO TAF			25	130	157	179	21	512
MAGISTERIO					3	3		6
POLICIA CIVIL		139	1.013	1.434	519	61	3	3.169
POLICIA TECNICA		21	257	193	103	48	6	628
PROC. DO ESTADO		3	59	28	9	12		111
PROF DEFESA CONSUM			12	15	5	1		33
PROF DESENV ECO SOCI		1	365	394	250	119	15	1.144
PROF METROL QUAL IND				13	19	17	1	50
PROF SIST SOC EDUC		28	281	225	94	13		641
PROF TECNIC EDUC SUP		4	206	228	99	28		565
PROF. ANAL. REGULAD.			4	11	11	1		27
PROF. AREA INST.			3					3
PROF. ATIV. AMBIENT.				2	1	1		4
PROF. CEPROTEC		5	44	57	16	5		127
PROF. DO INTERMAT			10	8	6	3		27
PROF. DO SUS			33	993	1.344	503	31	2.904
PROF. EDUC. BASICA		694	4.509	7.251	4.834	1.034	66	18.388
PROF. INDEA	2	49	266	245	212	69	3	846
PROF. M. AMBIENTE			105	140	114	39	3	401
PROF. Q. ADM. PGE			9	24	15	2		50
PROF. S. PENITENCIAR		38	890	1.499	547	100	5	3.079
PROF. S. PRISIONAL					2			2
PROF. SIST. NAC. TRAN		17	412	290	110	46	2	877
PROF. DA AREA MEIO		1	400	518	227	74	8	1.228
PROFES EDUC SUPERIOR			107	305	226	70	6	714
SERVIDORES PCCS/92					5	13		18
<b>Total por Faixa Etária</b>	<b>5</b>	<b>2.198</b>	<b>13.158</b>	<b>16.998</b>	<b>9.384</b>	<b>2.498</b>	<b>172</b>	<b>44.413</b>

Fonte: RELATÓRIO SEAP/NG39/ NOVEMBRO /2023

2ª

Seção

## APOSENTADOS E PENSIONISTAS

---

Esta seção apresenta o quantitativo de servidores Aposentados e/ou Pensionistas por Órgão/Entidade e Categoria. Também demonstra a quantidade de aposentadorias concedidas em série histórica segundo a integralidade do benefício (integral, proporcional), incidência de paridade (com paridade, sem paridade) e razão da concessão (compulsória, por invalidez ou voluntária).

As fontes dos dados encontrados nesta seção são: Sistema Estadual de Administração de Pessoas – SEAP e Relatório NG 39 - Folha 1 (relatório mensal da folha de pagamento do SEAP).

Tabela 12 – Concessão Anual de Aposentadoria – 2023.

	ANO	Nº de Concessão	Crescimento em Relação ao ano anterior
ANO DE CONCESSÃO	Anterior à 2013	15.658	-
	2013	1.620	-
	2014	1.572	-3%
	2015	1.417	-10%
	2016	1.364	-4%
	2017	1.776	30%
	2018	1.113	-37%
	2019	1.242	12%
	2020	934	-25%
	2021	507	-46%
	2022	481	-5%
	2023	610	27%
		<b>Total Geral</b>	<b>28.294</b>

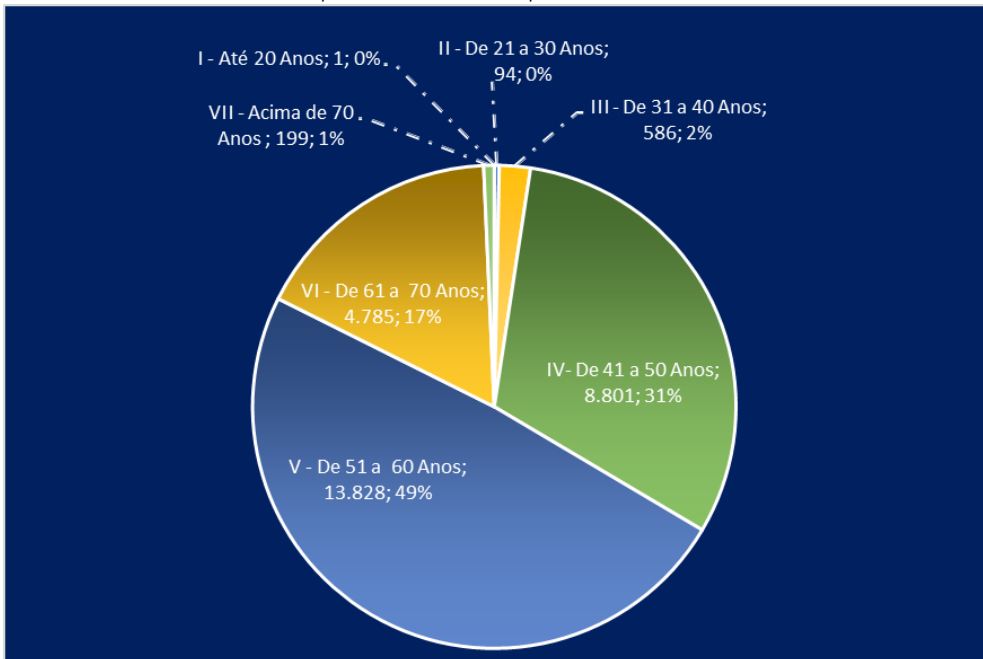
Fonte: RELATÓRIO SEAP/BASE APOSENTADOS/ NOVEMBRO/2023

Gráfico 11 – Concessão Anual de Aposentadoria dos últimos 10 anos – 2023



Fonte: RELATÓRIO SEAP/BASE APOSENTADOS/ NOVEMBRO /2023

Gráfico 12 – Quantidade de Aposentadoria Ativa por Faixa Etária no Momento da Concessão - 2023



Fonte: RELATÓRIO SEAP/BASE APOSENTADOS/ NOVEMBRO /2023

*\*Idade do Aposentado no momento da Concessão da Aposentadoria*

Tabela 13 – Quantitativo de Aposentadoria ativa por Categoria e Órgão – 2023

CATEGORIA	AGE	AGER	C.MILITAR	CARTORARIOS	CASA CIVIL	CBM	DETRAN	IMMEQ	INDEA	INTERMAT	IPEMAT	JUCEMAT	MS/78	MT SAUDE	MT/78	MTPREV	PGE	PJC	POLICIA MILITAR	SAD	SANEPREVI	SECITEC	SECOM	SECULTURA	SEDER	SEDTUR	SEDUC	SEEL	SEFAZ	SEJUDH	SEJUSP	SEMA	SEPLAN	SES	SETECS	SICME	SINFRA	UNEMAT	Total Geral	
AG. ADM. FAZENDARIA	-	-	-	-	-	-	-	-	-	-	-	-	-	-	-	-	-	-	-	-	-	-	-	-	-	-	-	80	-	-	-	-	-	-	-	-	-	-	80	
AUDIT. DO ESTADO	12	-	-	-	-	-	-	-	-	-	-	-	-	-	-	-	-	-	-	-	-	-	-	-	-	-	-	-	-	-	-	-	-	-	-	-	-	-	-	12
CARREIRA MILITAR	-	-	-	-	385	-	-	-	-	-	-	-	11	16	-	-	-	-	3.487	-	-	-	-	-	-	-	-	-	-	-	-	-	-	-	-	-	-	-	-	3.899
COMISSIONADOS	-	-	1	-	5	-	-	-	-	-	15	1	-	-	-	-	-	-	1	-	-	-	-	-	-	2	-	-	-	1	1	1	-	2	1	-	-	-	31	
CONTRIBUINTES IPEMAT	-	-	-	47	-	-	-	-	-	-	71	-	-	-	-	-	-	-	-	-	-	-	-	-	-	1	-	-	-	-	-	-	-	-	-	-	-	-	-	119
GESTORES GOVERN.	-	-	-	-	-	-	-	-	-	-	-	-	-	-	-	-	-	-	-	8	-	-	-	-	-	-	-	-	-	-	-	6	-	-	-	-	-	-	14	
GRUPO TAF	-	-	-	-	-	-	-	-	-	-	-	-	-	-	-	-	-	-	-	-	-	-	-	-	-	-	-	558	-	-	-	-	-	-	-	-	-	-	558	
MAGISTERIO	-	-	-	-	-	-	-	-	-	-	2	-	-	-	-	-	-	-	-	-	-	-	-	-	-	403	-	-	-	-	-	-	-	-	-	-	-	-	-	405
PART ASSIST/SANEPREV	-	-	-	-	-	-	-	-	-	-	-	-	-	-	-	-	-	-	-	-	111	-	-	-	-	-	-	-	-	-	-	-	-	-	-	-	-	-	111	
POLICIA CIVIL	-	-	-	-	-	-	-	-	-	-	1	-	1	-	-	-	-	1.189	-	-	-	-	-	-	-	-	-	-	-	47	-	-	-	-	-	-	-	-	-	1.238
POLICIA TECNICA	-	-	-	-	-	-	-	-	-	-	-	-	-	-	-	-	-	2	-	-	-	-	-	-	-	-	-	1	178	-	-	-	-	-	-	-	-	-	181	
PROC. DO ESTADO	-	-	-	-	-	-	-	-	-	-	-	-	-	-	-	-	56	-	-	-	-	-	-	-	-	-	-	-	-	-	-	-	-	-	-	-	-	-	56	
PROF DEFESA CONSUM	-	-	-	-	-	-	-	-	-	-	-	-	-	-	-	-	-	-	-	-	-	-	-	-	-	-	-	-	5	-	-	-	1	-	-	-	-	-	6	
PROF DESENV ECO SOCI	-	-	15	-	61	27	-	-	-	-	87	17	-	11	-	2	-	74	77	55	-	1	2	83	43	5	76	14	-	-	200	-	-	1	260	29	652	-	1.792	
PROF METROL QUAL IND	-	-	-	-	-	-	-	4	-	-	-	-	-	-	-	-	-	-	-	-	-	-	-	-	-	-	-	-	-	-	-	-	-	-	5	-	-	-	9	
PROF NIV MEDIO ELEM	-	-	-	-	-	-	-	-	-	-	-	-	-	-	-	-	-	-	-	-	-	-	-	-	-	1	-	-	-	-	-	-	-	-	-	-	-	-	-	1
PROF SIST SOC EDUC	-	-	-	-	-	-	-	-	-	-	-	-	-	-	-	-	-	-	-	-	-	-	-	-	-	-	-	-	1	72	-	-	-	-	-	-	-	-	73	
PROF TECNIC EDUC SUP	-	-	-	-	-	-	-	-	-	-	1	-	-	-	-	-	-	-	-	-	-	-	-	-	-	-	-	-	-	-	-	-	-	-	-	-	-	38	39	
PROF. ANAL. REGULAD.	-	7	-	-	-	-	-	-	-	-	-	-	-	-	-	-	-	-	-	-	-	-	-	-	-	-	-	-	-	-	-	-	-	-	-	-	-	-	7	
PROF. ATIV. AMBIENT.	-	-	-	-	-	-	-	-	-	-	-	-	-	-	-	-	-	-	-	-	-	-	-	-	-	-	-	-	-	8	-	-	-	-	-	-	-	-	-	8
PROF. DO INTERMAT	-	-	-	-	-	-	-	-	-	71	-	-	-	-	-	-	-	-	-	-	-	-	-	-	-	-	-	-	-	-	-	-	-	-	-	-	-	-	-	71
PROF. DO SUS	-	-	-	-	-	-	-	-	-	-	43	-	-	1	2	-	-	-	-	-	-	-	-	-	-	-	1	-	-	-	-	-	-	1.959	-	-	-	-	-	2.006
PROF. EDUC. BASICA	-	-	-	-	-	-	-	-	-	-	6	-	7	-	9	-	-	-	-	-	-	-	-	-	-	-	14.718	-	-	-	-	-	-	1	-	-	-	-	-	14.741
PROF. INDEA	-	-	-	-	-	-	-	-	275	-	1	-	-	-	-	-	-	-	-	-	-	-	-	-	-	-	-	-	-	-	-	-	-	-	-	-	-	-	276	
PROF. M. AMBIENTE	-	-	-	-	-	-	-	-	-	-	-	-	-	-	-	-	-	-	-	-	-	-	-	-	-	-	-	-	-	84	-	-	-	-	-	-	-	-	-	84
PROF. Q. ADM. PGE	-	-	-	-	-	-	-	-	-	-	-	-	-	-	-	-	25	-	-	-	-	-	-	-	-	-	-	-	-	-	-	-	-	-	-	-	-	-	-	25
PROF. S. PENITENCIAR	-	-	-	-	-	-	-	-	-	-	-	-	-	-	-	-	-	-	1	-	-	-	-	-	-	-	-	-	2	103	-	-	-	-	-	-	-	-	-	106
PROF. S. PRISIONAL	-	-	-	-	-	-	-	-	-	-	-	-	-	-	-	-	-	-	1	-	-	-	-	-	-	-	-	-	-	41	-	-	-	-	-	-	-	-	-	42
PROF. SIST. NAC. TRAN	-	-	-	-	-	-	180	-	-	-	-	-	-	-	-	-	-	-	-	-	-	-	-	-	-	-	-	-	-	-	-	-	-	-	-	-	-	-	-	180
PROF. DA AREA MEIO	4	-	-	-	2	-	-	-	-	-	2	-	-	1	-	12	1	-	-	232	-	-	-	-	-	-	-	-	244	-	2	1	92	2	-	3	1	-	599	
PROFES EDUC SUPERIOR	-	-	-	-	-	-	-	-	-	-	2	-	-	-	-	-	-	-	-	-	-	-	-	-	-	-	-	-	-	-	-	-	-	-	-	-	-	-	146	148
SERVIDORES PCCS/92	-	-	-	-	-	-	-	-	2	1	60	-	22	-	22	-	2	2	-	2	-	-	-	-	-	-	1.229	-	1	-	1	-	1	4	2	1	22	-	-	1.374
PROF. CEPROTEC	-	-	-	-	-	-	-	-	-	-	-	-	-	-	-	-	-	-	-	-	-	-	-	-	-	-	-	-	-	-	-	-	-	-	-	-	-	-	3	3
<b>Total Geral</b>	<b>16</b>	<b>7</b>	<b>16</b>	<b>47</b>	<b>68</b>	<b>412</b>	<b>180</b>	<b>4</b>	<b>277</b>	<b>72</b>	<b>291</b>	<b>18</b>	<b>41</b>	<b>13</b>	<b>49</b>	<b>14</b>	<b>84</b>	<b>1.269</b>	<b>3.565</b>	<b>297</b>	<b>111</b>	<b>4</b>	<b>2</b>	<b>83</b>	<b>43</b>	<b>5</b>	<b>16.431</b>	<b>14</b>	<b>883</b>	<b>4</b>	<b>650</b>	<b>94</b>	<b>100</b>	<b>1.967</b>	<b>265</b>	<b>39</b>	<b>675</b>	<b>184</b>	<b>28.294</b>	

Fonte: RELATÓRIO SEAP/BASE APOSENTADOS/ NOVEMBRO /2023

Tabela 14 – Aposentadoria com Incidência de Paridade por Categoria – 2023

Categoria	Incidência da Paridade		Total Geral
	Com Paridade	Sem Paridade	
AG. ADM. FAZENDARIA	80	-	80
AUDIT. DO ESTADO	10	2	12
CARREIRA MILITAR	3.867	32	3.899
COMISSIONADOS	31	-	31
CONTRIBUINTES IPEMAT	119	-	119
GESTORES GOVERN.	13	1	14
GRUPO TAF	536	22	558
MAGISTERIO	405	-	405
PART ASSIST/SANEPREV	111	-	111
POLICIA CIVIL	1.226	12	1.238
POLICIA TECNICA	177	4	181
PROC. DO ESTADO	56	-	56
PROF DEFESA CONSUM	5	1	6
PROF DESENV ECO SOCI	1.778	14	1.792
PROF METROL QUAL IND	9	-	9
PROF NIV MEDIO ELEM	1	-	1
PROF SIST SOC EDUC	71	2	73
PROF TECNIC EDUC SUP	34	5	39
PROF. ANAL. REGULAD.	7	-	7
PROF. ATIV. AMBIENT.	8	-	8
PROF. DO INTERMAT	71	-	71
PROF. DO SUS	1.905	101	2.006
PROF. EDUC. BASICA	14.504	237	14.741
PROF. INDEA	271	5	276
PROF. M. AMBIENTE	81	3	84
PROF. Q. ADM. PGE	24	1	25
PROF. S. PENITENCIAR	55	51	106
PROF. S. PRISIONAL	41	1	42
PROF. SIST. NAC. TRAN	171	9	180
PROF. DA AREA MEIO	579	20	599
PROFES EDUC SUPERIOR	126	22	148
SERVIDORES PCCS/92	1.374	-	1.374
PROF. CEPROTEC	-	3	3
<b>TOTAL GERAL</b>	<b>27.746</b>	<b>548</b>	<b>28.294</b>

Fonte: RELATÓRIO SEAP/BASE APOSENTADOS/ NOVEMBRO /2023

Tabela 15 – Idade Média por Órgão/Categoria na Concessão do Benefício – 2023

ÓRGÃO	Média de Idade na Concessão	CATEGORIA	Média de Idade na Concessão
AGE	56	AG. ADM. FAZENDARIA	56
AGER	60	AUDIT. DO ESTADO	57
C.MILITAR	56	CARREIRA MILITAR	47
CARTORARIOS	58	COMISSIONADOS	55
CASA CIVIL	58	CONTRIBUINTES IPEMAT	54
CBM	49	GESTORES GOVERN.	58
DETRAN	57	GRUPO TAF	56
IMMEQ	50	MAGISTERIO	51
INDEA	57	PART ASSIST/SANEPREV	56
INTERMAT	58	POLICIA CIVIL	54
IPEMAT	52	POLICIA TECNICA	59
JUCEMAT	57	PROC. DO ESTADO	53
MS/78	55	PROF DEFESA CONSUM	54
MT SAUDE	58	PROF DESENV ECO SOCI	58
MT/78	56	PROF METROL QUAL IND	58
MTPREV	60	PROF NIV MEDIO ELEM	61
PGE	54	PROF SIST SOC EDUC	60
PJC	54	PROF TECNIC EDUC SUP	58
POLICIA MILITAR	46	PROF. ANAL. REGULAD.	60
SAD	57	PROF. ATIV. AMBIENT.	51
SANEPREVI	56	PROF. DO INTERMAT	58
SECITEC	59	PROF. DO SUS	59
SECOM	49	PROF. EDUC. BASICA	54
SECULTURA	59	PROF. INDEA	57
SEDER	55	PROF. M. AMBIENTE	59
SEDTUR	57	PROF. Q. ADM. PGE	56
SEDUC	54	PROF. S. PENITENCIAR	57
SEEL	60	PROF. S. PRISIONAL	57
SEFAZ	57	PROF. SIST. NAC. TRAN	57
SEJUDH	57	PROF. DA AREA MEIO	57
SEJUSP	58	PROFES EDUC SUPERIOR	59
SEMA	58	SERVIDORES PCCS/92	58
SEPLAN	58	PROF. CEPROTEC	59
SES	59	-	-
SETECS	58	-	-
SICME	59	-	-
SINFRA	59	-	-
UNEMAT	58	-	-
<b>IDADE MÉDIA</b>	<b>54</b>	<b>IDADE MÉDIA</b>	<b>54</b>

Fonte: RELATÓRIO SEAP/BASE APOSENTADOS/ NOVEMBRO /2023

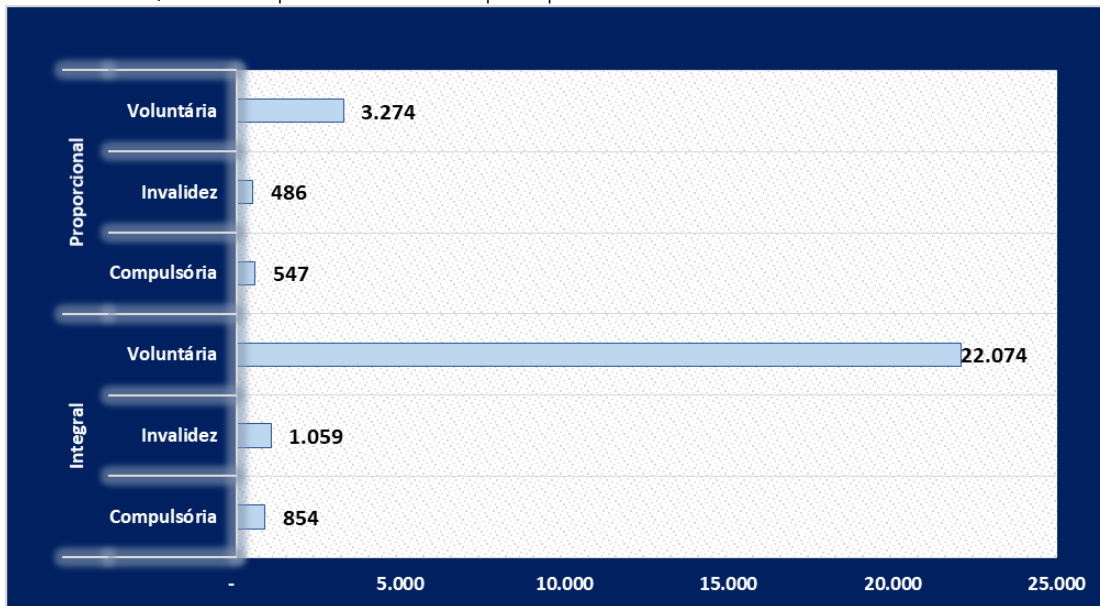
Tabela 16 –Aposentadoria Ativa por Tipo de Benefício – 2023.

Ano de Concessão	Com Paridade							Total com Paridade	Sem Paridade						Total sem Paridade	Total Aposentadoria Ativa
	Integral			Proporcional			Integral			Proporcional						
	Compulsória	Invalidez	Voluntária	Compulsória	Invalidez	Voluntária	Compulsória		Invalidez	Voluntária	Compulsória	Invalidez	Voluntária			
Antes de 2013	247	786	11.760	363	94	2.399	15.649	1	1	2	4	1	0	9	15.658	
2013	4	23	1.437	20	22	108	1.614	0	0	4	2	0	0	6	1.620	
2014	9	23	1.431	14	18	68	1.563	0	0	7	1	0	1	9	1.572	
2015	12	14	1.258	10	14	95	1.403	0	1	5	5	1	2	14	1.417	
2016	54	21	1.198	3	15	51	1.342	1	1	14	0	3	3	22	1.364	
2017	97	27	1.444	6	26	128	1.728	4	0	29	0	13	2	48	1.776	
2018	94	43	840	9	36	61	1.083	5	2	14	0	6	3	30	1.113	
2019	24	64	828	3	78	151	1.148	0	3	29	0	34	28	94	1.242	
2020	3	0	749	2	6	66	826	0	3	42	0	38	25	108	934	
2021	13	7	319	70	1	39	449	0	2	43	2	4	7	58	507	
2022	58	7	308	6	11	16	406	1	3	29	6	28	8	75	481	
2023	217	20	261	10	17	10	535	10	8	23	11	20	3	75	610	
<b>Total Geral</b>	<b>832</b>	<b>1.035</b>	<b>21.833</b>	<b>516</b>	<b>338</b>	<b>3.192</b>	<b>27.746</b>	<b>22</b>	<b>24</b>	<b>241</b>	<b>31</b>	<b>148</b>	<b>82</b>	<b>548</b>	<b>28.294</b>	

Fonte: RELATÓRIO SEAP/BASE APOSENTADOS/ NOVEMBRO /2023



Gráfico 13 – Quadro de Aposentadoria Ativa por Tipo – 2023.



Fonte: RELATÓRIO SEAP/BASE APOSENTADOS/ NOVEMBRO /2023

Tabela 17 – Quadro de Aposentadoria por Faixa Etária de Idade na Concessão X Gênero – 2023.

Faixa Etária de Idade	Gênero		Total Geral
	Feminino	Masculino	
I - Até 20 Anos		1	1
II - De 21 a 30 Anos	14	80	94
III - De 31 a 40 Anos	169	417	586
IV - De 41 a 50 Anos	5.814	2.987	8.801
V - De 51 a 60 Anos	10.060	3.768	13.828
VI - De 61 a 70 Anos	2.846	1.939	4.785
VII - Acima de 70 Anos	72	127	199
<b>Total Geral</b>	<b>18.975</b>	<b>9.319</b>	<b>28.294</b>

Fonte: RELATÓRIO SEAP/BASE APOSENTADOS/ NOVEMBRO /2023

\*Não tivemos nenhum aposentado na primeira faixa etária.

Tabela 18 – Quantitativo de Pensão por Categoria e Tipo de Benefício – 2023

CATEGORIA	TIPO DE PENSÃO		TOTAL
	TEMPORÁRIA	VITALÍCIA	
AG. ADM. FAZENDARIA	6	11	17
AUDIT. DO ESTADO	-	4	4
CARREIRA MILITAR	374	1.260	1.634
COMISSIONADOS	-	21	21
CONTRIBUINTES IPEMAT	48	287	335
GESTORES GOVERN.	-	2	2
GRUPO TAF	70	372	442
MAGISTERIO	11	48	59
PART ASSIST/SANEPREV	1	85	86
PENS. ESPECIAL	94	9	103
POLICIA CIVIL	137	603	740
POLICIA TECNICA	19	40	59
PROC. DO ESTADO	3	13	16
PROF DESENV ECO SOCI	53	522	575
PROF METROL QUAL IND	-	2	2
PROF NIV MEDIO ELEM	-	3	3
PROF SIST SOC EDUC	6	9	15
PROF TECNIC EDUC SUP	10	15	25
PROF. ANAL. REGULAD.	-	1	1
PROF. AREA INST.	1	2	3
PROF. ATIV. AMBIENT.	-	5	5
PROF. DO INTERMAT	2	11	13
PROF. DO SUS	60	352	412
PROF. DOS D. SOCIAIS	1	4	5
PROF. EDUC. BASICA	284	1.325	1.609
PROF. INDEA	15	64	79
PROF. M. AMBIENTE	6	14	20
PROF. Q. ADM. PGE	-	5	5
PROF. S. PENITENCIAR	59	41	100
PROF. S. PRISIONAL	7	34	41
PROF. SERV. TRANSITO	-	1	1
PROF. SIST. NAC. TRAN	7	41	48
PROF. DA AREA MEIO	19	97	116
PROFES EDUC SUPERIOR	7	27	34
SERVIDORES PCCS/92	94	746	840
TRANSPORTE AEREO	-	1	1
PROF. CEPROTEC	1	-	1
<b>Total Geral</b>	<b>1.395</b>	<b>6.077</b>	<b>7.472</b>

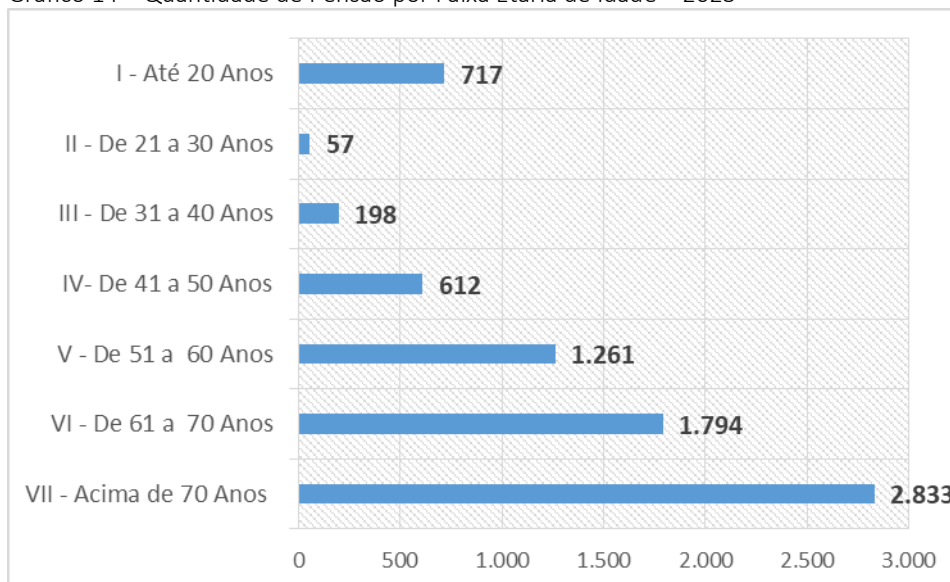
Fonte: RELATÓRIO SEAP/BASE APOSENTADOS/ NOVEMBRO/2023

Tabela 19 – Quantitativo de Pensão por Faixa Etária – 2023.

CATEGORIA	TIPO DE PENSÃO		TOTAL
	TEMPORÁRIA	VITALÍCIA	
<b>I - Até 20 Anos</b>	707	10	<b>717</b>
<b>II - De 21 a 30 Anos</b>	44	13	<b>57</b>
<b>III - De 31 a 40 Anos</b>	88	110	<b>198</b>
<b>IV- De 41 a 50 Anos</b>	174	438	<b>612</b>
<b>V - De 51 a 60 Anos</b>	165	1.096	<b>1.261</b>
<b>VI - De 61 a 70 Anos</b>	127	1.667	<b>1.794</b>
<b>VII - Acima de 70 Anos</b>	90	2.743	<b>2.833</b>
<b>Total Geral</b>	<b>1.395</b>	<b>6.077</b>	<b>7.472</b>

Fonte: RELATÓRIO SEAP/NG39/ NOVEMBRO /2023

Gráfico 14 – Quantidade de Pensão por Faixa Etária de Idade – 2023



Fonte: RELATÓRIO SEAP/NG39/ NOVEMBRO /2023

Tabela 20 – Quantitativo de Pensão com Incidência de Paridade – 2023

CATEGORIA	INCIDÊNCIA DE PARIDADE		TOTAL
	COM PARIDADE	SEM PARIDADE	
AG. ADM. FAZENDARIA	-	17	17
AUDIT. DO ESTADO	-	4	4
CARREIRA MILITAR	400	1.234	1.634
COMISSIONADOS	8	13	21
CONTRIBUINTES IPEMAT	183	152	335
GESTORES GOVERN.	-	2	2
GRUPO TAF	100	342	442
MAGISTERIO	10	49	59
PART ASSIST/SANEPREV	28	58	86
PENS. ESPECIAL	-	103	103
POLICIA CIVIL	194	546	740
POLICIA TECNICA	3	56	59
PROC. DO ESTADO	2	14	16
PROF DESENV ECO SOCI	80	495	575
PROF METROL QUAL IND	-	2	2
PROF NIV MEDIO ELEM	1	2	3
PROF SIST SOC EDUC	-	15	15
PROF TECNIC EDUC SUP	1	24	25
PROF. ANAL. REGULAD.	-	1	1
PROF. AREA INST.	-	3	3
PROF. ATIV. AMBIENT.	2	3	5
PROF. DO INTERMAT	4	9	13
PROF. DO SUS	53	359	412
PROF. DOS D. SOCIAIS	4	1	5
PROF. EDUC. BASICA	156	1.453	1.609
PROF. INDEA	17	62	79
PROF. M. AMBIENTE	1	19	20
PROF. Q. ADM. PGE	1	4	5
PROF. S. PENITENCIAR	3	97	100
PROF. S. PRISIONAL	2	39	41
PROF. SERV. TRANSITO	-	1	1
PROF. SIST. NAC. TRAN	5	43	48
PROF. DA AREA MEIO	26	90	116
PROFES EDUC SUPERIOR	-	34	34
SERVIDORES PCCS/92	388	452	840
TRANSPORTE AEREO	-	1	1
PROF. CEPROTEC	-	1	1
<b>Total Geral</b>	<b>1.672</b>	<b>5.800</b>	<b>7.472</b>

Fonte: RELATÓRIO SEAP/NG39/ NOVEMBRO /2023

Tabela 21 – Pensão Ativa por Ano de Concessão por Órgão – 2023.

CATEGORIA	ANO CONCESSÃO												Total Geral
	ANTES DE 2013	2013	2014	2015	2016	2017	2018	2019	2020	2021	2022	2023	
AG. ADM. FAZENDARIA	7	0	1	1	2	2	0	0	2	2	0	0	17
AUDIT. DO ESTADO	0	1	0	0	0	0	0	0	1	0	1	1	4
CARREIRA MILITAR	894	44	71	47	47	72	49	48	113	123	83	43	1.634
COMISSIONADOS	16	0	1	0	0	0	2	0	0	2	0	0	21
CONTRIBUINTES IPEMAT	308	4	1	2	0	1	6	4	3	2	2	2	335
GESTORES GOVERN.	1	0	0	0	0	1	0	0	0	0	0	0	2
GRUPO TAF	270	11	9	16	9	19	18	20	19	29	11	11	442
MAGISTERIO	34	1	1	2	3	3	4	3	3	2	1	2	59
PART ASSIST/SANEPREV	50	3	2	3	4	3	4	6	4	2	4	1	86
PENS. ESPECIAL	44	4	8	3	6	6	2	2	1	11	5	11	103
POLICIA CIVIL	442	21	11	21	32	23	24	21	31	69	32	13	740
POLICIA TECNICA	15	6	2	0	4	8	2	1	4	9	7	1	59
PROC. DO ESTADO	6	0	0	3	0	2	2	1	1	0	1	0	16
PROF DESENV ECO SOCI	254	30	30	19	26	21	41	21	43	50	20	20	575
PROF METROL QUAL IND	1	0	0	0	0	0	0	0	0	0	1	0	2
PROF NIV MEDIO ELEM	2	0	0	0	1	0	0	0	0	0	0	0	3
PROF SIST SOC EDUC	1	0	1	1	0	1	3	3	2	1	2	0	15
PROF TECNIC EDUC SUP	9	0	1	2	2	0	0	1	2	7	0	1	25
PROF. ANAL. REGULAD.	0	0	0	0	0	0	1	0	0	0	0	0	1
PROF. AREA INST.	1	2	0	0	0	0	0	0	0	0	0	0	3
PROF. ATIV. AMBIENT.	4	0	0	1	0	0	0	0	0	0	0	0	5
PROF. DO INTERMAT	6	1	0	0	2	0	0	1	2	0	0	1	13
PROF. DO SUS	185	14	19	15	20	21	14	21	41	45	10	7	412
PROF. DOS D. SOCIAIS	5	0	0	0	0	0	0	0	0	0	0	0	5
PROF. EDUC. BASICA	540	66	63	79	80	85	89	84	132	194	127	70	1.609
PROF. INDEA	34	0	1	4	2	3	2	8	11	9	3	2	79
PROF. M. AMBIENTE	8	1	1	0	1	1	0	1	0	6	1	0	20
PROF. Q. ADM. PGE	1	0	0	0	0	2	0	0	1	0	0	1	5
PROF. S. PENITENCIAR	4	2	4	4	4	7	4	7	13	36	14	1	100
PROF. S. PRISIONAL	28	5	1	2	0	1	0	0	2	1	1	0	41
PROF. SERV. TRANSITO	0	1	0	0	0	0	0	0	0	0	0	0	1
PROF. SIST. NAC.TRAN	16	0	2	3	1	0	4	4	3	7	5	3	48
PROF.DA AREA MEIO	52	4	2	2	5	4	6	5	12	16	6	2	116
PROFES EDUC SUPERIOR	6	1	0	1	5	1	1	5	3	3	6	2	34
SERVIDORES PCCS/92	660	13	18	15	17	14	19	16	19	22	16	11	840
TRANSPORTE AEREO	1	0	0	0	0	0	0	0	0	0	0	0	1
PROF. CEPROTEC	0	0	0	0	0	0	0	0	0	1	0	0	1
<b>Total Geral</b>	<b>3.905</b>	<b>235</b>	<b>250</b>	<b>246</b>	<b>273</b>	<b>301</b>	<b>297</b>	<b>283</b>	<b>468</b>	<b>649</b>	<b>359</b>	<b>206</b>	<b>7.472</b>

Fonte: RELATÓRIO SEAP/NG39/ NOVEMBRO /2023

\*Considerado a data de início da vigência da concessão do benefício.

3ª

Seção

## REMUNERAÇÃO

Esta seção traz informações sobre:

Evolução Nominal e Evolução Real da Remuneração dos Servidores de Provimento Efetivo do Poder Executivo Estadual de Administração Direta, Autárquica e Fundacional.

Remuneração Média dos servidores de Provimento efetivos classificados por Órgão/Entidade, escolaridade, categoria, sexo, classes, níveis, faixa etária, cargos e outros; Distribuição dos servidores efetivos por Órgão/Entidade, escolaridade, categoria, sexo, classes, níveis, faixa etária, cargos, etc;

Análise de Amplitude salariais dos servidores de carreira.

A fonte dos dados encontrados nesta seção é: Sistema Estadual de Administração de Pessoas – SEAP, Relatório NG 39 Folha 1 (relatório mensal da folha de pagamento do SEAP).

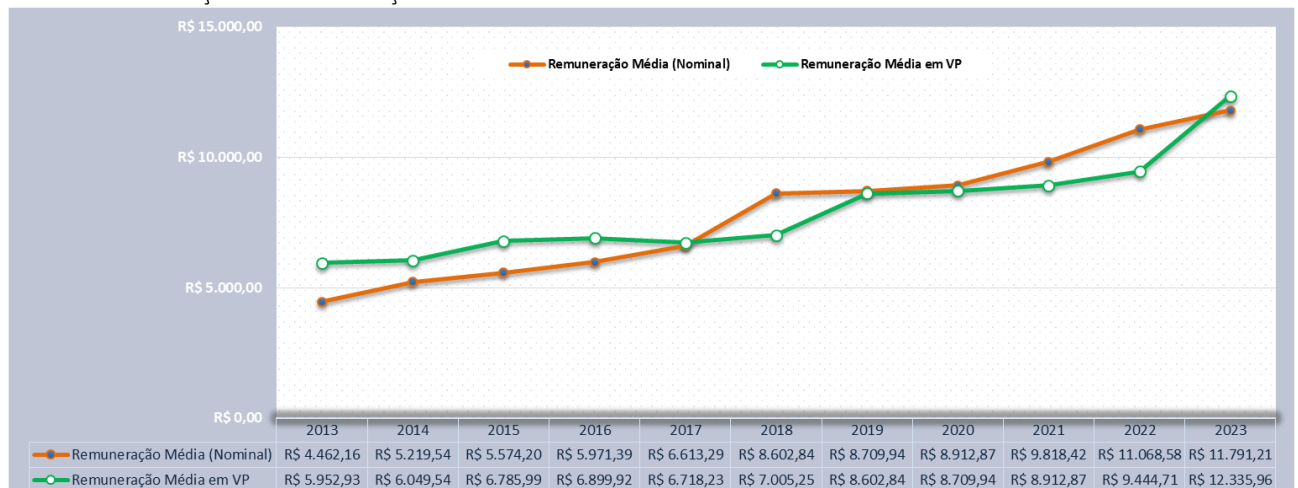
Tabela 22 – Evolução da Remuneração Média dos Servidores Efetivos – 2013 a 2023.

ANO	Remuneração Média (Nominal)	INPC_ACUM (%)	Remuneração Média em VP	AUMENTO NOMINAL (%)	AUMENTO REAL (%)
2013	R\$ 4.462,16	35,57%	R\$ 5.952,93	0,00%	0,00%
2014	R\$ 5.219,54	30,01%	R\$ 6.049,54	16,97%	1,62%
2015	R\$ 5.574,20	23,78%	R\$ 6.785,99	24,92%	13,99%
2016	R\$ 5.971,39	12,51%	R\$ 6.899,92	33,82%	15,91%
2017	R\$ 6.613,29	5,93%	R\$ 6.718,23	48,21%	12,86%
2018	R\$ 8.602,84	3,43%	R\$ 7.005,25	92,80%	17,68%
2019	R\$ 8.709,94	4,48%	R\$ 8.602,84	95,20%	44,51%
2020	R\$ 8.912,87	5,44%	R\$ 8.709,94	99,74%	46,31%
2021	R\$ 9.818,42	10,16%	R\$ 8.912,87	120,04%	49,72%
2022	R\$ 11.068,58	5,93%	R\$ 9.444,71	148,05%	58,66%
2023	R\$ 11.791,21	4,62%	R\$ 12.335,96	164,25%	107,23%

Fonte: RELATÓRIO/SEAP/NG39/ NOVEMBRO /2023

- ✓ **Aumento Nominal:** Diferença remuneratória em comparação com o Ano 2013;
- ✓ **Aumento Real:** Diferença remuneratória em comparação com o ano 2013 (valores convertidos em valores presente - VP).
- ✓ **VP:** Valor Presente
- ✓ **INPC:** Índice de Preços ao Consumidor que mede, aproximadamente, o aumento percentual do Custo de Vida. Este Índice é calculado pelo IBGE;
- ✓ **INPC Para Incidir:** Valor acumulado do INPC do ano correspondente ao ano de referência atual (2016).
- ✓ **Observação:** Nos anos de 2018, 2019 e 2020 não tivemos correção, em virtude disso o INPC consta no quadro porém não foi aplicado a Remuneração média em VP para os respectivos anos.

Gráfico 15 – Evolução da Remuneração Média dos Servidores Efetivos – 2013 a 2023



Fonte: RELATÓRIO/SEAP/NG39/ NOVEMBRO /2023

Tabela 23 – Remuneração Média dos Efetivos por Escolaridade Exigida – 2023

ESCOLARIDADE EXIGIDA	ESCOLARIDADE ATUAL	REMUNERAÇÃO MÉDIA
I-NÍVEL FUNDAMENTAL	ENSINO FUNDAMENTAL	R\$ 3.605,65
	ENSINO MÉDIO	R\$ 4.283,57
	ENSINO SUPERIOR	R\$ 4.140,86
	ESPECIALIZAÇÃO	R\$ 4.345,55
	MESTRADO	R\$ 4.319,97
II-NÍVEL MÉDIO	ENSINO FUNDAMENTAL	R\$ 4.459,79
	ENSINO MÉDIO	R\$ 10.370,42
	ENSINO SUPERIOR	R\$ 10.878,03
	ESPECIALIZAÇÃO	R\$ 10.917,46
	MESTRADO	R\$ 10.004,32
	DOUTORADO	R\$ 10.260,79
III-NÍVEL SUPERIOR	ENSINO SUPERIOR	R\$ 16.007,08
	ESPECIALIZAÇÃO	R\$ 13.739,31
	MESTRADO	R\$ 13.275,18
	DOUTORADO	R\$ 19.413,84
	PÓS-DOUTORADO	R\$ 21.589,10

Fonte: RELATÓRIO SEAP/NG39/ NOVEMBRO /2023

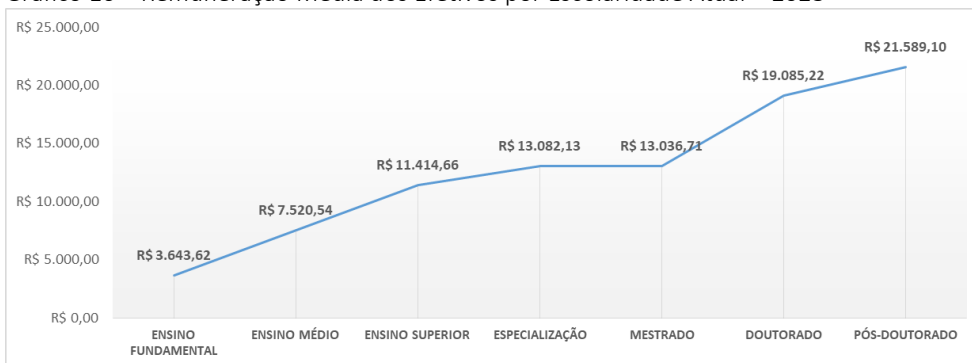
✓ Os níveis de escolaridade estão de acordo com a exigência atual do cargo.

Tabela 24 – Remuneração Média dos Efetivos por Escolaridade Atual – 2023

ESCOLARIDADE ATUAL	REMUNERAÇÃO MÉDIA
ENSINO FUNDAMENTAL	R\$ 3.643,62
ENSINO MÉDIO	R\$ 7.520,54
ENSINO SUPERIOR	R\$ 11.414,66
ESPECIALIZAÇÃO	R\$ 13.082,13
MESTRADO	R\$ 13.036,71
DOUTORADO	R\$ 19.085,22
PÓS-DOUTORADO	R\$ 21.589,10

Fonte: RELATÓRIO SEAP/NG39/ NOVEMBRO /2023

Gráfico 16 – Remuneração Média dos Efetivos por Escolaridade Atual – 2023



Fonte: RELATÓRIO SEAP/NG39/ NOVEMBRO /2023

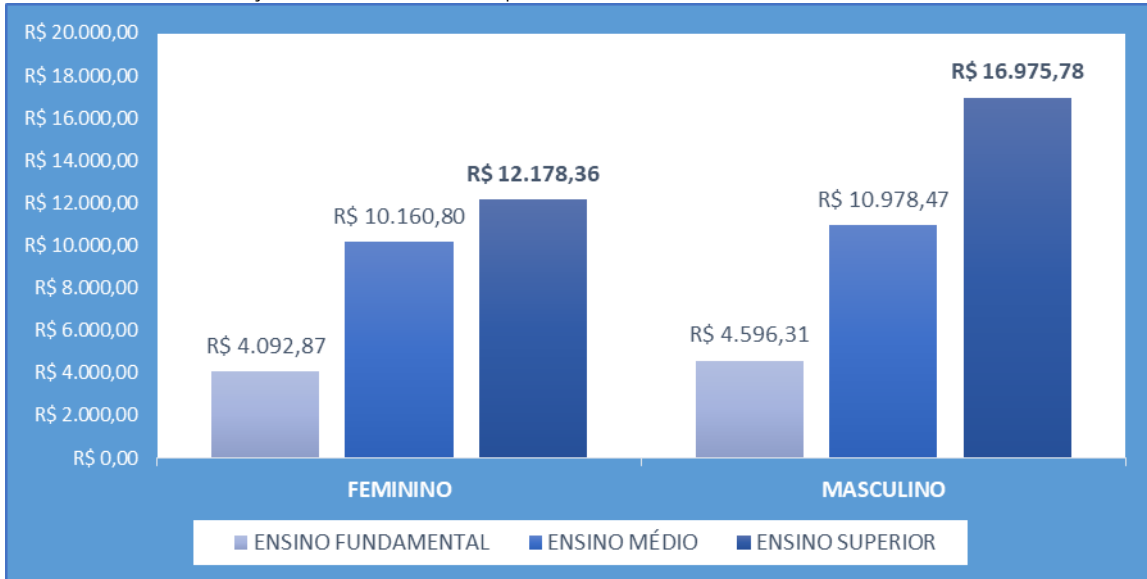


Tabela 25 – Remuneração Média dos Efetivos por Sexo e Escolaridade – 2023

ESCOLARIDADE EXIGIDA	SEXO		MÉDIA GERAL
	FEMININO	MASCULINO	
ENSINO FUNDAMENTAL	R\$ 4.092,87	R\$ 4.596,31	R\$ 4.233,50
ENSINO MÉDIO	R\$ 10.160,80	R\$ 10.978,47	R\$ 10.745,28
ENSINO SUPERIOR	R\$ 12.178,36	R\$ 16.975,78	R\$ 14.311,20

Fonte: RELATÓRIO SEAP/NG39/ NOVEMBRO /2023

Gráfico 17 – Remuneração Média dos Efetivos por Escolaridade Atual – 2023



Fonte: RELATÓRIO SEAP/NG39/ NOVEMBRO /2023

- ✓ Os dados do gráfico abrangem todos os tipos de jornada.
- ✓ Escolaridade exigida para o cargo.

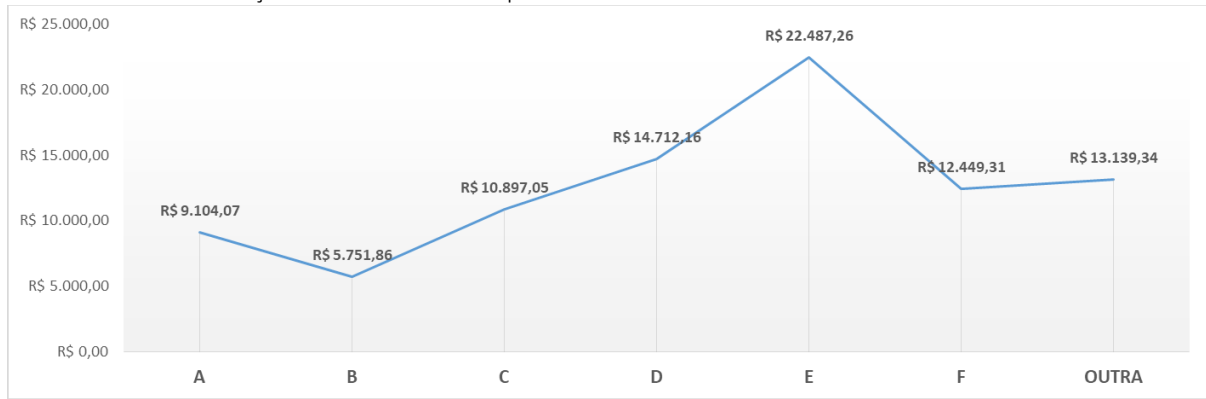
Tabela 26 – Remuneração Média dos Efetivos por Classe e Escolaridade\* – 2023

CLASSES	REMUNERAÇÃO MÉDIA			MÉDIA GERAL
	I-NÍVEL FUNDAMENTAL	II-NÍVEL MÉDIO	III-NÍVEL SUPERIOR	
A	R\$ 2.099,17	R\$ 5.263,74	R\$ 12.021,00	R\$ 9.104,07
B	R\$ 4.052,47	R\$ 6.808,33	R\$ 11.865,15	R\$ 5.751,86
C	R\$ 5.294,39	R\$ 8.116,49	R\$ 11.350,79	R\$ 10.897,05
D	R\$ 7.296,41	R\$ 12.543,24	R\$ 17.179,73	R\$ 14.712,16
E	-	-	R\$ 22.487,26	R\$ 22.487,26
F	-	-	R\$ 12.449,31	R\$ 12.449,31
OUTRA	R\$ 1.414,53	R\$ 10.961,25	R\$ 24.605,64	R\$ 13.139,34

Fonte: RELATÓRIO SEAP/NG39/ NOVEMBRO /2023

- ✓ Os servidores da classe “*Outras Classes*” possuem nomenclaturas distintas do padrão utilizado no Estado. Ex. Servidores das categorias: Militares, Prof. do SUS, Educ. Básica, PCCS/92, etc.
- ✓ \*Escolaridade exigida para o cargo.

Gráfico 18 – Remuneração Média dos Efetivos por Classe – 2023



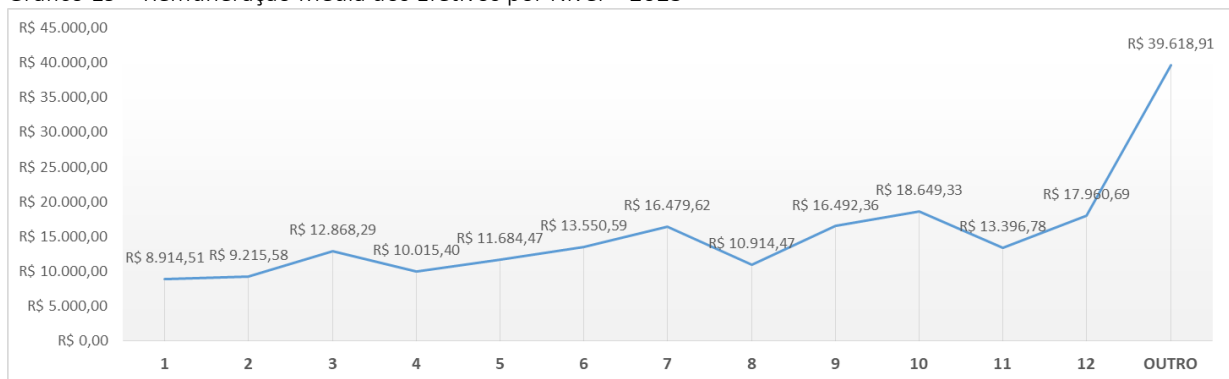
Fonte: RELATÓRIO SEAP/NG39/ NOVEMBRO /2023

Tabela 27 – Remuneração Média dos Efetivos por Nível e Escolaridade – 2023.

NÍVEL	REMUNERAÇÃO MÉDIA			
	I-NÍVEL FUNDAMENTAL	II-NÍVEL MÉDIO	III-NÍVEL SUPERIOR	MÉDIA GERAL
1	R\$ 1.687,35	R\$ 5.922,00	R\$ 12.065,75	<b>R\$ 8.914,51</b>
2	R\$ 2.341,49	R\$ 11.093,02	R\$ 9.948,05	<b>R\$ 9.215,58</b>
3	R\$ 3.666,16	R\$ 10.663,03	R\$ 17.277,25	<b>R\$ 12.868,29</b>
4	R\$ 4.011,61	R\$ 9.894,19	R\$ 11.737,70	<b>R\$ 10.015,40</b>
5	R\$ 4.213,37	R\$ 13.820,52	R\$ 13.595,16	<b>R\$ 11.684,47</b>
6	R\$ 5.658,35	R\$ 12.057,91	R\$ 14.204,57	<b>R\$ 13.550,59</b>
7	R\$ 5.723,68	R\$ 11.931,68	R\$ 20.009,56	<b>R\$ 16.479,62</b>
8	R\$ 5.366,36	R\$ 11.579,55	R\$ 13.771,44	<b>R\$ 10.914,47</b>
9	R\$ 6.433,74	R\$ 13.387,97	R\$ 21.845,75	<b>R\$ 16.492,36</b>
10	R\$ 6.757,49	R\$ 14.800,15	R\$ 23.819,03	<b>R\$ 18.649,33</b>
11	R\$ 6.116,37	R\$ 14.755,39	R\$ 14.985,81	<b>R\$ 13.396,78</b>
12	R\$ 6.562,53	R\$ 13.780,50	R\$ 21.435,71	<b>R\$ 17.960,69</b>
OUTRO	R\$ 1.320,00	R\$ 10.236,88	R\$ 40.059,10	<b>R\$ 39.618,91</b>

Fonte: RELATÓRIO SEAP/NG39/ NOVEMBRO /2023

Gráfico 19 – Remuneração Média dos Efetivos por Nível – 2023



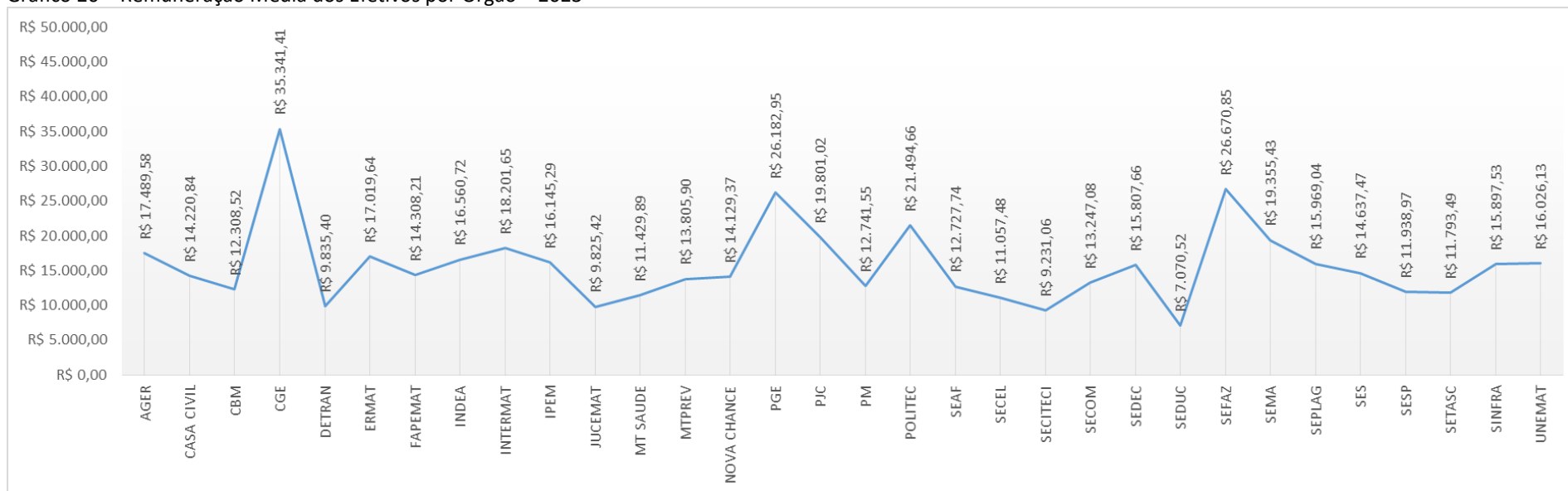
Fonte: RELATÓRIO SEAP/NG39/ NOVEMBRO /2023

Tabela 28 – Remuneração Média dos Efetivos por Órgão e Faixa Etária – 2023

SIGLA ORGÃO	I - Até 20 Anos	II - De 21 a 30 Anos	III - De 31 a 40 Anos	IV - De 41 a 50 Anos	V - De 51 a 60 Anos	VI - De 61 a 70 Anos	VII - Acima de 70 Anos	MÉDIA GERAL
AGER	-	-	R\$ 14.412,35	R\$ 17.007,58	R\$ 20.113,63	R\$ 26.355,41	-	<b>R\$ 17.489,58</b>
CASA CIVIL	-	R\$ 13.655,15	R\$ 14.360,42	R\$ 13.411,28	R\$ 15.464,80	R\$ 16.233,50	R\$ 20.528,47	<b>R\$ 14.220,84</b>
CBM	-	R\$ 8.325,81	R\$ 11.379,30	R\$ 15.714,33	R\$ 16.761,16	-	-	<b>R\$ 12.308,52</b>
CGE	-	-	R\$ 34.333,10	R\$ 34.502,61	R\$ 36.277,46	R\$ 47.080,33	R\$ 45.072,78	<b>R\$ 35.341,41</b>
DETRAN	-	R\$ 4.341,93	R\$ 8.874,15	R\$ 10.508,57	R\$ 11.296,14	R\$ 12.396,08	R\$ 13.797,38	<b>R\$ 9.835,40</b>
ERMAT	-	-	R\$ 9.561,22	R\$ 15.198,60	R\$ 22.239,38	R\$ 19.279,17	R\$ 15.421,16	<b>R\$ 17.019,64</b>
FAPEMAT	-	-	R\$ 7.799,83	R\$ 13.725,17	R\$ 20.186,08	-	-	<b>R\$ 14.308,21</b>
INDEA	R\$ 6.435,51	R\$ 7.974,27	R\$ 14.383,38	R\$ 16.898,78	R\$ 19.533,27	R\$ 20.436,47	R\$ 25.573,13	<b>R\$ 16.560,72</b>
INTERMAT	-	-	R\$ 16.916,62	R\$ 18.093,95	R\$ 18.923,21	R\$ 20.498,87	-	<b>R\$ 18.201,65</b>
IPEM	-	-	R\$ 13.105,49	R\$ 13.105,16	R\$ 15.281,72	R\$ 20.513,32	R\$ 17.785,07	<b>R\$ 16.145,29</b>
JUCEMAT	-	-	R\$ 9.549,30	R\$ 10.412,23	R\$ 9.984,55	R\$ 8.180,82	-	<b>R\$ 9.825,42</b>
MT SAUDE	-	-	R\$ 6.478,53	R\$ 13.089,23	R\$ 14.932,65	-	-	<b>R\$ 11.429,89</b>
MTPREV	-	-	R\$ 12.485,90	R\$ 14.041,41	R\$ 14.178,32	R\$ 19.014,61	R\$ 13.971,08	<b>R\$ 13.805,90</b>
NOVA CHANCE	-	-	R\$ 12.348,98	R\$ 14.477,74	R\$ 14.901,61	R\$ 19.053,73	-	<b>R\$ 14.129,37</b>
PGE	-	R\$ 34.416,38	R\$ 28.509,70	R\$ 22.650,82	R\$ 23.162,46	R\$ 35.727,64	-	<b>R\$ 26.182,95</b>
PJC	-	R\$ 7.139,12	R\$ 16.731,39	R\$ 21.690,84	R\$ 23.143,49	R\$ 25.797,00	R\$ 23.550,57	<b>R\$ 19.801,02</b>
PM	R\$ 3.750,58	R\$ 8.153,92	R\$ 11.632,04	R\$ 15.831,75	R\$ 15.784,90	R\$ 12.083,64	R\$ 7.835,78	<b>R\$ 12.741,55</b>
POLITEC	-	R\$ 11.863,24	R\$ 18.870,00	R\$ 21.816,52	R\$ 25.323,15	R\$ 26.947,30	R\$ 27.842,44	<b>R\$ 21.494,66</b>
SEAF	-	-	R\$ 11.576,85	R\$ 15.197,62	R\$ 11.927,48	R\$ 12.260,59	-	<b>R\$ 12.727,74</b>
SECEL	-	-	R\$ 10.305,68	R\$ 12.548,48	R\$ 8.857,51	R\$ 12.573,80	-	<b>R\$ 11.057,48</b>
SECITECI	-	R\$ 3.379,39	R\$ 7.619,97	R\$ 9.209,96	R\$ 10.903,00	R\$ 13.577,46	R\$ 22.705,35	<b>R\$ 9.231,06</b>
SECOM	-	-	R\$ 12.222,76	R\$ 15.225,93	R\$ 12.633,99	-	-	<b>R\$ 13.247,08</b>
SEDEC	-	-	R\$ 13.521,33	R\$ 15.489,10	R\$ 18.742,14	R\$ 16.681,85	-	<b>R\$ 15.807,66</b>
SEDUC	-	R\$ 5.748,00	R\$ 6.756,45	R\$ 7.238,60	R\$ 7.373,55	R\$ 6.794,49	R\$ 6.185,46	<b>R\$ 7.070,52</b>
SEFAZ	-	-	R\$ 16.880,95	R\$ 23.685,09	R\$ 27.763,44	R\$ 33.486,02	R\$ 36.824,65	<b>R\$ 26.670,85</b>
SEMA	-	-	R\$ 16.582,40	R\$ 19.473,70	R\$ 21.128,81	R\$ 23.806,50	R\$ 18.546,61	<b>R\$ 19.355,43</b>
SEPLAG	-	-	R\$ 12.037,25	R\$ 16.908,11	R\$ 19.003,87	R\$ 18.420,03	R\$ 17.284,63	<b>R\$ 15.969,04</b>
SES	-	-	R\$ 10.644,36	R\$ 14.995,00	R\$ 14.796,89	R\$ 13.932,01	R\$ 13.408,47	<b>R\$ 14.637,47</b>
SESP	-	R\$ 7.060,96	R\$ 10.755,35	R\$ 12.387,99	R\$ 13.113,26	R\$ 14.060,02	R\$ 14.467,78	<b>R\$ 11.938,97</b>
SETASC	-	R\$ 6.749,85	R\$ 10.426,48	R\$ 12.833,45	R\$ 12.543,64	R\$ 11.650,18	R\$ 8.839,62	<b>R\$ 11.793,49</b>
SINFRA	-	R\$ 6.749,85	R\$ 13.452,20	R\$ 15.344,30	R\$ 15.746,34	R\$ 19.365,27	R\$ 25.085,44	<b>R\$ 15.897,53</b>
UNEMAT	-	R\$ 7.157,43	R\$ 12.306,19	R\$ 15.937,96	R\$ 18.885,59	R\$ 19.118,29	R\$ 18.412,92	<b>R\$ 16.026,13</b>

Fonte: RELATÓRIO SEAP/NG39/ NOVEMBRO /2023

Gráfico 20 – Remuneração Média dos Efetivos por Órgão – 2023



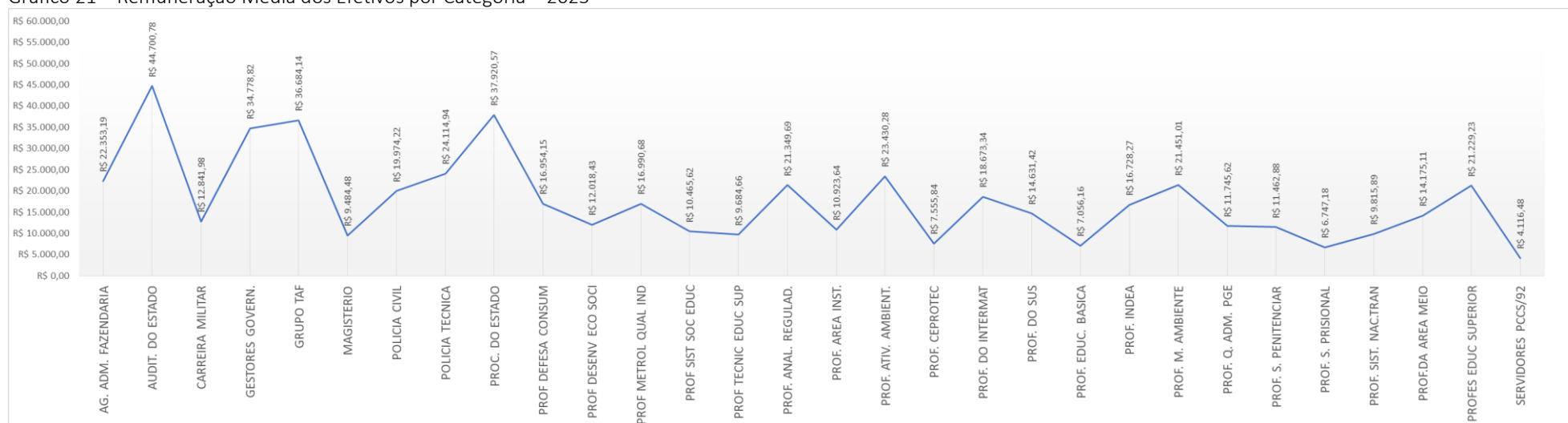
Fonte: RELATÓRIO SEAP/NG39/ NOVEMBRO /2023

Tabela 29 – Remuneração Média dos Efetivos por Categoria e Faixa Etária – 2023

CATEGORIA	I - Até 20 Anos	II - De 21 a 30 Anos	III - De 31 a 40 Anos	IV - De 41 a 50 Anos	V - De 51 a 60 Anos	VI - De 61 a 70 Anos	VII - Acima de 70 Anos	MÉDIA GERAL
AG. ADM. FAZENDARIA	-	-	-	R\$ 21.511,59	R\$ 22.076,36	R\$ 23.233,18	R\$ 23.990,53	<b>R\$ 22.353,19</b>
AUDIT. DO ESTADO	-	-	R\$ 41.012,22	R\$ 45.818,45	R\$ 49.038,26	R\$ 42.565,81	R\$ 45.072,78	<b>R\$ 44.700,78</b>
CARREIRA MILITAR	R\$ 3.750,58	R\$ 8.280,63	R\$ 11.775,04	R\$ 15.890,82	R\$ 16.225,29	R\$ 12.766,96	-	<b>R\$ 12.841,98</b>
GESTORES GOVERN.	-	-	R\$ 33.786,30	R\$ 33.959,37	R\$ 36.051,27	R\$ 35.863,67	-	<b>R\$ 34.778,82</b>
GRUPO TAF	-	-	R\$ 33.395,47	R\$ 34.825,35	R\$ 37.001,00	R\$ 38.127,31	R\$ 37.435,80	<b>R\$ 36.684,14</b>
MAGISTERIO	-	-	-	-	R\$ 8.444,14	R\$ 10.524,81	-	<b>R\$ 9.484,48</b>
POLICIA CIVIL	-	R\$ 7.139,12	R\$ 16.853,92	R\$ 21.879,16	R\$ 23.397,67	R\$ 26.953,86	R\$ 23.550,57	<b>R\$ 19.974,22</b>
POLICIA TECNICA	-	R\$ 11.863,24	R\$ 20.521,11	R\$ 24.902,83	R\$ 29.894,97	R\$ 32.245,05	R\$ 31.323,20	<b>R\$ 24.114,94</b>
PROC. DO ESTADO	-	R\$ 34.416,38	R\$ 35.095,64	R\$ 39.184,36	R\$ 43.102,54	R\$ 45.850,57	-	<b>R\$ 37.920,57</b>
PROF DEFESA CONSUM	-	-	R\$ 16.823,16	R\$ 17.633,45	R\$ 16.814,16	R\$ 9.036,47	-	<b>R\$ 16.954,15</b>
PROF DESENV ECO SOCI	-	R\$ 6.749,85	R\$ 10.353,74	R\$ 12.347,98	R\$ 12.143,53	R\$ 14.830,24	R\$ 19.828,77	<b>R\$ 12.018,43</b>
PROF METROL QUAL IND	-	-	-	R\$ 14.078,76	R\$ 15.789,39	R\$ 20.513,32	R\$ 17.785,07	<b>R\$ 16.990,68</b>
PROF SIST SOC EDUC	-	R\$ 5.371,62	R\$ 9.645,09	R\$ 11.196,71	R\$ 12.400,78	R\$ 12.527,27	-	<b>R\$ 10.465,62</b>
PROF TECNIC EDUC SUP	-	R\$ 7.157,43	R\$ 9.344,44	R\$ 10.253,08	R\$ 9.186,46	R\$ 9.681,65	-	<b>R\$ 9.684,66</b>
PROF. ANAL. REGULAD.	-	-	R\$ 18.771,50	R\$ 21.597,06	R\$ 21.584,78	R\$ 26.355,41	-	<b>R\$ 21.349,69</b>
PROF. AREA INST.	-	-	R\$ 10.923,64	-	-	-	-	<b>R\$ 10.923,64</b>
PROF. ATIV. AMBIENT.	-	-	-	R\$ 21.430,13	R\$ 21.430,13	R\$ 29.430,71	-	<b>R\$ 23.430,28</b>
PROF. CEPROTEC	-	R\$ 3.379,39	R\$ 7.049,74	R\$ 7.890,73	R\$ 8.203,56	R\$ 10.295,58	-	<b>R\$ 7.555,84</b>
PROF. DO INTERMAT	-	-	R\$ 19.968,68	R\$ 18.214,02	R\$ 17.917,64	R\$ 17.091,79	-	<b>R\$ 18.673,34</b>
PROF. DO SUS	-	-	R\$ 9.717,09	R\$ 14.954,28	R\$ 14.804,07	R\$ 13.912,27	R\$ 13.704,14	<b>R\$ 14.631,42</b>
PROF. EDUC. BASICA	-	R\$ 5.748,00	R\$ 6.721,60	R\$ 7.227,96	R\$ 7.367,37	R\$ 6.788,96	R\$ 6.185,46	<b>R\$ 7.056,16</b>
PROF. INDEA	R\$ 6.435,51	R\$ 7.974,27	R\$ 14.481,30	R\$ 17.235,83	R\$ 19.702,10	R\$ 20.581,73	R\$ 25.573,13	<b>R\$ 16.728,27</b>
PROF. M. AMBIENTE	-	-	R\$ 20.034,37	R\$ 21.018,24	R\$ 22.358,89	R\$ 24.388,16	R\$ 18.546,61	<b>R\$ 21.451,01</b>
PROF. Q. ADM. PGE	-	-	R\$ 11.393,34	R\$ 11.187,49	R\$ 13.496,41	R\$ 6.897,69	-	<b>R\$ 11.745,62</b>
PROF. S. PENITENCIAR	-	R\$ 6.678,51	R\$ 10.193,94	R\$ 11.681,43	R\$ 12.780,52	R\$ 14.003,83	R\$ 13.203,43	<b>R\$ 11.462,88</b>
PROF. S. PRISIONAL	-	-	-	-	R\$ 6.747,18	-	-	<b>R\$ 6.747,18</b>
PROF. SIST. NAC. TRAN	-	R\$ 4.341,93	R\$ 8.929,04	R\$ 10.443,41	R\$ 11.327,50	R\$ 12.038,04	R\$ 13.797,38	<b>R\$ 9.815,89</b>
PROF. DA AREA MEIO	-	R\$ 6.749,85	R\$ 11.902,79	R\$ 14.895,42	R\$ 15.313,44	R\$ 17.604,24	R\$ 18.059,13	<b>R\$ 14.175,11</b>
PROFES EDUC SUPERIOR	-	-	R\$ 18.098,68	R\$ 20.525,52	R\$ 23.202,67	R\$ 22.892,95	R\$ 19.086,08	<b>R\$ 21.229,23</b>
SERVIDORES PCCS/92	-	-	-	-	R\$ 2.451,40	R\$ 4.756,89	-	<b>R\$ 4.116,48</b>

Fonte: RELATÓRIO SEAP/NG39/ NOVEMBRO /2023

Gráfico 21 – Remuneração Média dos Efetivos por Categoria – 2023



Fonte: RELATÓRIO SEAP/NG39/ NOVEMBRO /2023

Tabela 30 – Remuneração Média dos Efetivos por Órgão e Escolaridade –2023

ÓRGÃO	ENSINO FUNDAMENTAL	ENSINO MÉDIO	ENSINO SUPERIOR	MÉDIA GERAL
AGER	-	R\$ 7.049,84	R\$ 20.472,36	<b>R\$ 17.489,58</b>
CASA CIVIL	-	R\$ 10.362,95	R\$ 21.007,86	<b>R\$ 14.220,84</b>
CBM	-	R\$ 10.116,36	R\$ 21.195,21	<b>R\$ 12.308,52</b>
CGE	-	R\$ 7.200,65	R\$ 38.071,49	<b>R\$ 35.341,41</b>
DETRAN	-	R\$ 4.793,41	R\$ 10.404,24	<b>R\$ 9.835,40</b>
ERMAT	-	R\$ 9.561,22	R\$ 18.262,72	<b>R\$ 17.019,64</b>
FAPEMAT	R\$ 4.720,51	R\$ 8.782,33	R\$ 20.511,06	<b>R\$ 14.308,21</b>
INDEA	R\$ 12.790,49	R\$ 14.718,76	R\$ 18.613,05	<b>R\$ 16.560,72</b>
INTERMAT	-	R\$ 13.675,57	R\$ 19.953,68	<b>R\$ 18.201,65</b>
IPEM	R\$ 5.853,66	R\$ 12.475,68	R\$ 26.191,91	<b>R\$ 16.145,29</b>
JUCEMAT	-	R\$ 8.401,43	R\$ 15.996,03	<b>R\$ 9.825,42</b>
MT SAUDE	-	R\$ 7.589,23	R\$ 16.710,80	<b>R\$ 11.429,89</b>
MTPREV	R\$ 6.048,08	R\$ 7.959,70	R\$ 17.701,30	<b>R\$ 13.805,90</b>
NOVA CHANCE	-	R\$ 11.590,30	R\$ 18.530,42	<b>R\$ 14.129,37</b>
PGE	-	R\$ 6.505,83	R\$ 26.878,60	<b>R\$ 26.182,95</b>
PJC	R\$ 4.720,51	R\$ 10.576,65	R\$ 19.902,35	<b>R\$ 19.801,02</b>
PM	-	R\$ 11.062,62	R\$ 23.767,03	<b>R\$ 12.741,55</b>
POLITEC	R\$ 5.024,18	R\$ 11.132,53	R\$ 29.576,11	<b>R\$ 21.494,66</b>
SEAF	-	R\$ 7.337,57	R\$ 15.422,83	<b>R\$ 12.727,74</b>
SECEL	-	R\$ 7.896,50	R\$ 14.143,19	<b>R\$ 11.057,48</b>
SECITECI	-	R\$ 6.377,26	R\$ 10.151,64	<b>R\$ 9.231,06</b>
SECOM	-	R\$ 9.379,03	R\$ 14.214,09	<b>R\$ 13.247,08</b>
SEDEC	-	R\$ 8.830,95	R\$ 18.082,67	<b>R\$ 15.807,66</b>
SEDUC	R\$ 4.028,33	R\$ 4.583,25	R\$ 8.480,58	<b>R\$ 7.070,52</b>
SEFAZ	R\$ 6.535,79	R\$ 17.532,71	R\$ 29.484,02	<b>R\$ 26.670,85</b>
SEMA	R\$ 12.352,58	R\$ 11.291,97	R\$ 21.753,82	<b>R\$ 19.355,43</b>
SEPLAG	R\$ 4.857,45	R\$ 8.122,88	R\$ 20.166,08	<b>R\$ 15.969,04</b>
SES	R\$ 6.975,45	R\$ 10.811,65	R\$ 20.358,75	<b>R\$ 14.637,47</b>
SESP	R\$ 9.725,37	R\$ 10.863,69	R\$ 18.168,84	<b>R\$ 11.938,97</b>
SETASC	R\$ 2.093,06	R\$ 7.636,54	R\$ 17.386,66	<b>R\$ 11.793,49</b>
SINFRA	-	R\$ 8.441,75	R\$ 18.546,29	<b>R\$ 15.897,53</b>
UNEMAT	R\$ 6.389,89	R\$ 9.414,30	R\$ 20.726,09	<b>R\$ 16.026,13</b>

Fonte: RELATÓRIO SEAP/NG39/ NOVEMBRO /2023

- ✓ Os dados da tabela abrangem todos os tipos de jornada.
- ✓ Escolaridade exigida para o cargo.

Tabela 31 – Remuneração Média dos Efetivos por Categoria e Escolaridade – 2023

CATEGORIA	ENSINO FUNDAMENTAL	ENSINO MÉDIO	ENSINO SUPERIOR	MÉDIA GERAL
AG. ADM. FAZENDARIA	-	R\$ 22.353,19	-	<b>R\$ 22.353,19</b>
AUDIT. DO ESTADO	-	-	R\$ 44.700,78	<b>R\$ 44.700,78</b>
CARREIRA MILITAR	-	R\$ 10.968,29	R\$ 23.460,10	<b>R\$ 12.841,98</b>
GESTORES GOVERN.	-	-	R\$ 34.778,82	<b>R\$ 34.778,82</b>
GRUPO TAF	-	-	R\$ 36.684,14	<b>R\$ 36.684,14</b>
MAGISTERIO	-	-	R\$ 9.484,48	<b>R\$ 9.484,48</b>
POLICIA CIVIL	-	R\$ 31.154,61	R\$ 19.970,69	<b>R\$ 19.974,22</b>
POLICIA TECNICA	-	R\$ 12.398,96	R\$ 30.257,30	<b>R\$ 24.114,94</b>
PROC. DO ESTADO	-	-	R\$ 37.920,57	<b>R\$ 37.920,57</b>
PROF DEFESA CONSUM	-	-	R\$ 16.954,15	<b>R\$ 16.954,15</b>
PROF DESENV ECO SOCI	-	R\$ 8.258,59	R\$ 16.594,35	<b>R\$ 12.018,43</b>
PROF METROL QUAL IND	-	R\$ 12.942,71	R\$ 27.399,73	<b>R\$ 16.990,68</b>
PROF SIST SOC EDUC	R\$ 9.725,37	R\$ 9.214,74	R\$ 16.182,60	<b>R\$ 10.465,62</b>
PROF TECNIC EDUC SUP	R\$ 6.389,89	R\$ 9.442,96	R\$ 17.319,25	<b>R\$ 9.684,66</b>
PROF. ANAL. REGULAD.	-	-	R\$ 21.349,69	<b>R\$ 21.349,69</b>
PROF. AREA INST.	-	R\$ 8.873,95	R\$ 15.023,01	<b>R\$ 10.923,64</b>
PROF. ATIV. AMBIENT.	-	-	R\$ 23.430,28	<b>R\$ 23.430,28</b>
PROF. CEPROTEC	-	R\$ 5.546,38	R\$ 8.320,31	<b>R\$ 7.555,84</b>
PROF. DO INTERMAT	-	R\$ 16.343,54	R\$ 19.654,31	<b>R\$ 18.673,34</b>
PROF. DO SUS	R\$ 6.967,08	R\$ 10.820,24	R\$ 20.348,05	<b>R\$ 14.631,42</b>
PROF. EDUC. BASICA	R\$ 4.035,71	R\$ 4.529,92	R\$ 8.455,20	<b>R\$ 7.056,16</b>
PROF. INDEA	R\$ 14.588,61	R\$ 14.887,03	R\$ 18.775,27	<b>R\$ 16.728,27</b>
PROF. M. AMBIENTE	R\$ 12.816,79	R\$ 18.792,74	R\$ 21.968,51	<b>R\$ 21.451,01</b>
PROF. Q. ADM. PGE	-	-	R\$ 11.745,62	<b>R\$ 11.745,62</b>
PROF. S. PENITENCIAR	-	R\$ 11.117,43	R\$ 15.952,13	<b>R\$ 11.462,88</b>
PROF. S. PRISIONAL	-	R\$ 6.747,18	-	<b>R\$ 6.747,18</b>
PROF. SIST. NAC. TRAN	-	R\$ 4.793,41	R\$ 10.376,07	<b>R\$ 9.815,89</b>
PROF. DA AREA MEIO	R\$ 6.418,18	R\$ 8.187,47	R\$ 16.905,63	<b>R\$ 14.175,11</b>
PROFES EDUC SUPERIOR	-	-	R\$ 21.229,23	<b>R\$ 21.229,23</b>
SERVIDORES PCCS/92	R\$ 1.774,11	R\$ 8.766,74	R\$ 22.958,77	<b>R\$ 4.116,48</b>
<b>MÉDIA</b>	<b>R\$ 4.233,50</b>	<b>R\$ 10.745,28</b>	<b>R\$ 14.311,20</b>	<b>R\$ 11.791,21</b>

Fonte: RELATÓRIO SEAP/NG39/ NOVEMBRO /2023

- ✓ Os dados da tabela abrangem todos os tipos de jornada.
- ✓ Escolaridade exigida para o cargo.

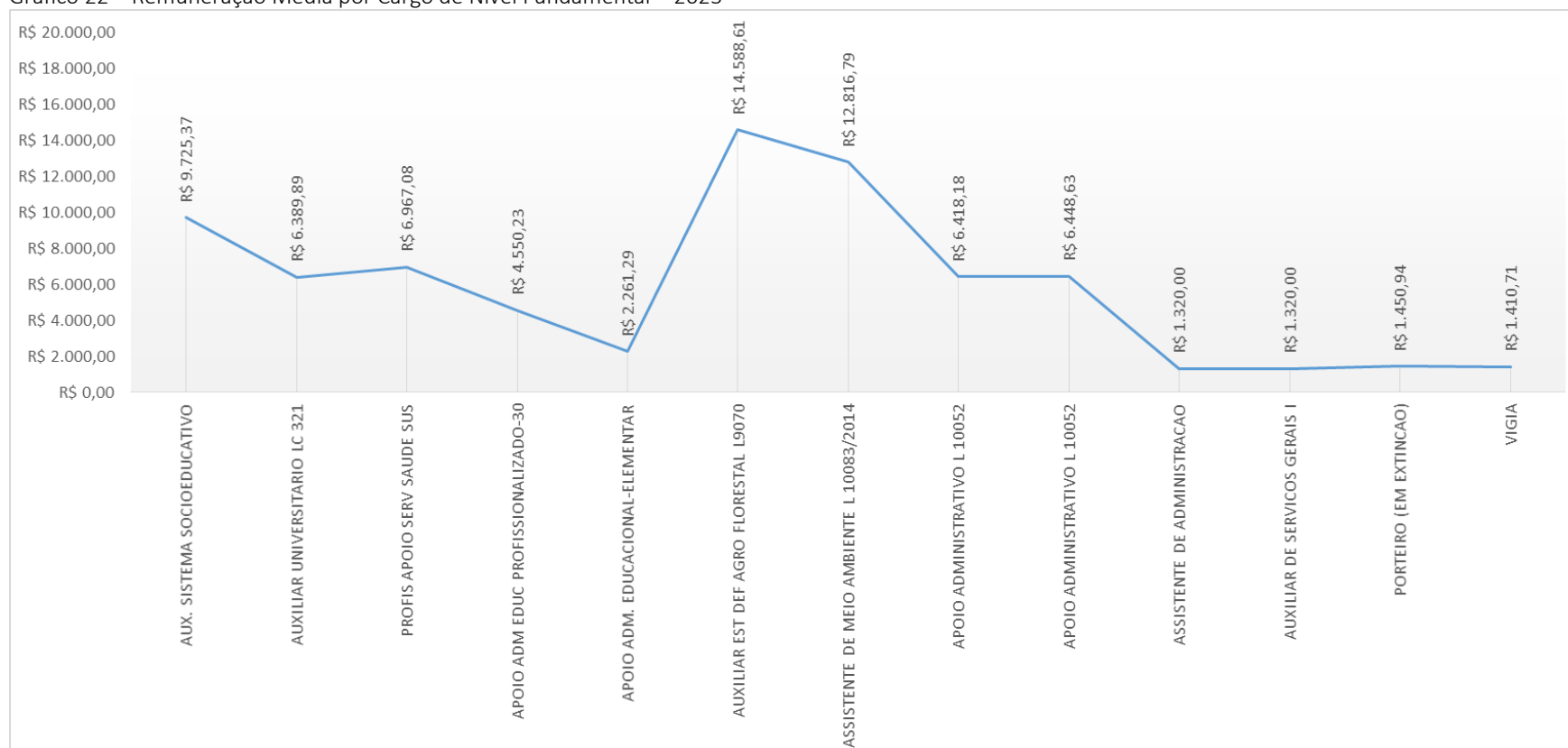


Tabela 32 – Remuneração Média de Efetivos por Cargo de Nível Fundamental – 2023

CATEGORIA	CARGO	MÉDIA
PROF SIST SOC EDUC	AUX. SISTEMA SOCIOEDUCATIVO	R\$ 9.725,37
PROF TECNIC EDUC SUP	AUXILIAR UNIVERSITARIO LC 321	R\$ 6.389,89
PROF. DO SUS	PROFIS APOIO SERV SAUDE SUS	R\$ 6.967,08
PROF. EDUC. BASICA	APOIO ADM EDUC PROFISSIONALIZADO-30	R\$ 4.550,23
	APOIO ADM. EDUCACIONAL-ELEMENTAR	R\$ 2.261,29
PROF. INDEA	AUXILIAR EST DEF AGRO FLORESTAL L9070	R\$ 14.588,61
PROF. M. AMBIENTE	ASSISTENTE DE MEIO AMBIENTE L 10083/2014	R\$ 12.816,79
PROF.DA AREA MEIO	APOIO ADMINISTRATIVO L 10052	R\$ 6.418,18
SERVIDORES PCCS/92	APOIO ADMINISTRATIVO L 10052	R\$ 6.448,63
	ASSISTENTE DE ADMINISTRACAO	R\$ 1.320,00
	AUXILIAR DE SERVICOS GERAIS I	R\$ 1.320,00
	PORTEIRO (EM EXTINCAO)	R\$ 1.450,94
	VIGIA	R\$ 1.410,71

Fonte: RELATÓRIO SEAP/NG39/ NOVEMBRO /2023

Gráfico 22 – Remuneração Média por Cargo de Nível Fundamental – 2023



Fonte: RELATÓRIO SEAP/NG39/ NOVEMBRO /2023

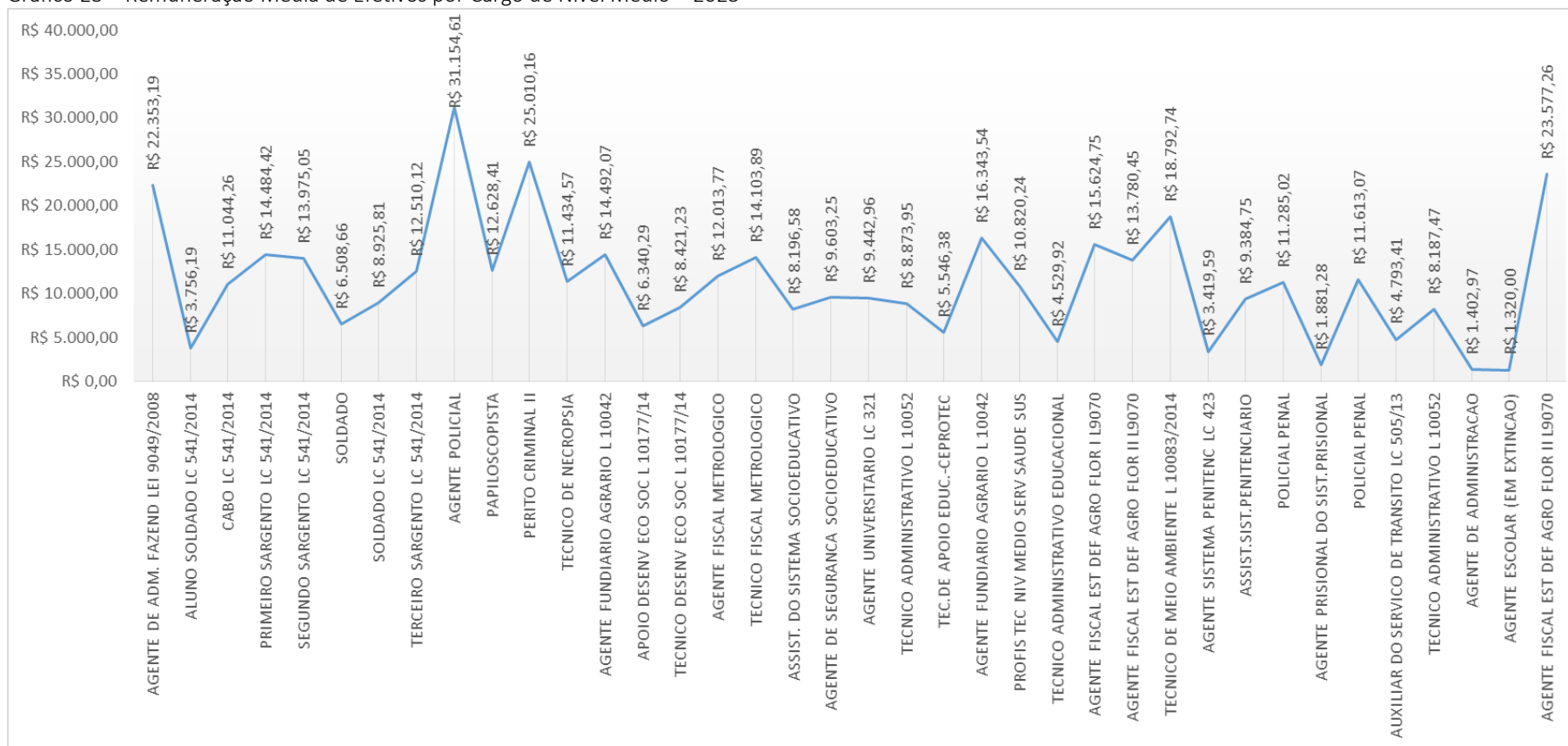
Tabela 33 – Remuneração Média de Efetivos por Cargo de Nível Médio –2023

CATEGORIA	CARGO	MÉDIA
AG. ADM. FAZENDARIA	AGENTE DE ADM. FAZEND LEI 9049/2008	R\$ 22.353,19
CARREIRA MILITAR	ALUNO SOLDADO LC 541/2014	R\$ 3.756,19
	CABO LC 541/2014	R\$ 11.044,26
	PRIMEIRO SARGENTO LC 541/2014	R\$ 14.484,42
	SEGUNDO SARGENTO LC 541/2014	R\$ 13.975,05
	SOLDADO	R\$ 6.508,66
	SOLDADO LC 541/2014	R\$ 8.925,81
	TERCEIRO SARGENTO LC 541/2014	R\$ 12.510,12
POLICIA CIVIL	AGENTE POLICIAL	R\$ 31.154,61
POLICIA TECNICA	PAPILOSCOPISTA	R\$ 12.628,41
	PERITO CRIMINAL II	R\$ 25.010,16
	TECNICO DE NECROPSIA	R\$ 11.434,57
PROF DESENV ECO SOCI	AGENTE FUNDIARIO AGRARIO L 10042	R\$ 14.492,07
	APOIO DESENV ECO SOC L 10177/14	R\$ 6.340,29
	TECNICO DESENV ECO SOC L 10177/14	R\$ 8.421,23
PROF METROL QUAL IND	AGENTE FISCAL METROLOGICO	R\$ 12.013,77
	TECNICO FISCAL METROLOGICO	R\$ 14.103,89
PROF SIST SOC EDUC	ASSIST. DO SISTEMA SOCIOEDUCATIVO	R\$ 8.196,58
	AGENTE DE SEGURANCA SOCIOEDUCATIVO	R\$ 9.603,25
PROF TECNIC EDUC SUP	AGENTE UNIVERSITARIO LC 321	R\$ 9.442,96
PROF. AREA INST.	TECNICO ADMINISTRATIVO L 10052	R\$ 8.873,95
PROF. CEPROTEC	TEC.DE APOIO EDUC.-CEPROTEC	R\$ 5.546,38
PROF. DO INTERMAT	AGENTE FUNDIARIO AGRARIO L 10042	R\$ 16.343,54
PROF. DO SUS	PROFIS TEC NIV MEDIO SERV SAUDE SUS	R\$ 10.820,24
PROF. EDUC. BASICA	TECNICO ADMINISTRATIVO EDUCACIONAL	R\$ 4.529,92
PROF. INDEA	AGENTE FISCAL EST DEF AGRO FLOR I L9070	R\$ 15.624,75
	AGENTE FISCAL EST DEF AGRO FLOR II L9070	R\$ 13.780,45
PROF. M. AMBIENTE	TECNICO DE MEIO AMBIENTE L 10083/2014	R\$ 18.792,74
PROF. S. PENITENCIAR	AGENTE SISTEMA PENITENC LC 423	R\$ 3.419,59
	ASSIST.SIST.PENITENCIARIO	R\$ 9.384,75
	POLICIAL PENAL	R\$ 11.285,02
PROF. S. PRISIONAL	AGENTE PRISIONAL DO SIST.PRISIONAL	R\$ 1.881,28
	POLICIAL PENAL	R\$ 11.613,07
PROF. SIST. NAC. TRAN	AUXILIAR DO SERVICO DE TRANSITO LC 505/13	R\$ 4.793,41
PROF.DA AREA MEIO	TECNICO ADMINISTRATIVO L 10052	R\$ 8.187,47
SERVIDORES PCCS/92	AGENTE DE ADMINISTRACAO	R\$ 1.402,97
	AGENTE ESCOLAR (EM EXTINCAO)	R\$ 1.320,00
	AGENTE FISCAL EST DEF AGRO FLOR II L9070	R\$ 23.577,26

Fonte: RELATÓRIO SEAP/NG39/ NOVEMBRO /2023

✓ Os dados da tabela abrangem todos os tipos de jornada.

Gráfico 23 – Remuneração Média de Efetivos por Cargo de Nível Médio – 2023



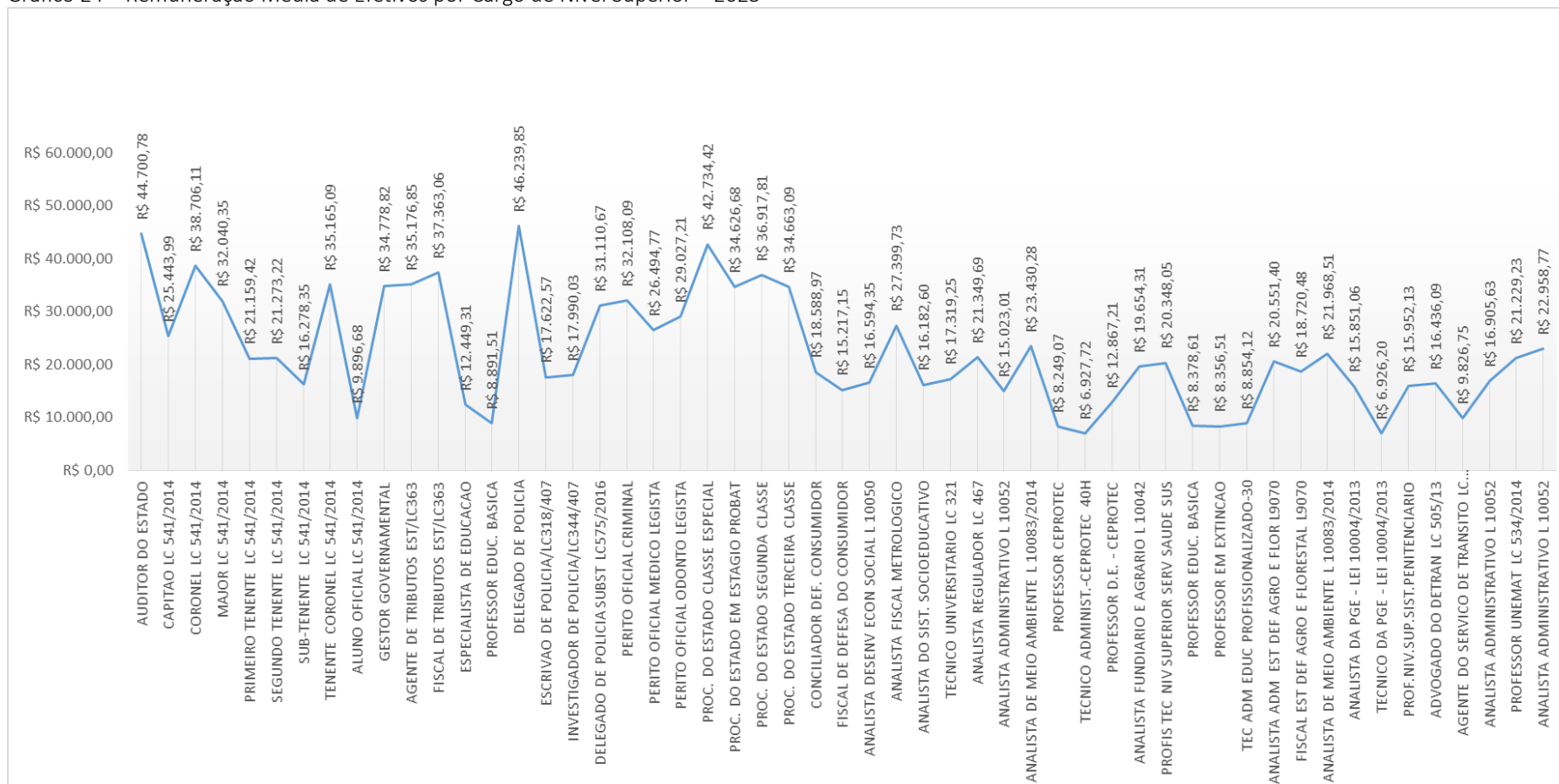
Fonte: RELATÓRIO SEAP/NG39/ NOVEMBRO /2023

Tabela 34 – Remuneração Média de Efetivos por Cargo de Nível Superior – 2023

CATEGORIA	CARGO	MÉDIA
AUDIT. DO ESTADO	AUDITOR DO ESTADO	R\$ 44.700,78
CARREIRA MILITAR	CAPITAO LC 541/2014	R\$ 25.443,99
	CORONEL LC 541/2014	R\$ 38.706,11
	MAJOR LC 541/2014	R\$ 32.040,35
	PRIMEIRO TENENTE LC 541/2014	R\$ 21.159,42
	SEGUNDO TENENTE LC 541/2014	R\$ 21.273,22
	SUB-TENENTE LC 541/2014	R\$ 16.278,35
	TENENTE CORONEL LC 541/2014	R\$ 35.165,09
	ALUNO OFICIAL LC 541/2014	R\$ 9.896,68
GESTORES GOVERN.	GESTOR GOVERNAMENTAL	R\$ 34.778,82
GRUPO TAF	AGENTE DE TRIBUTOS EST/LC363	R\$ 35.176,85
	FISCAL DE TRIBUTOS EST/LC363	R\$ 37.363,06
MAGISTERIO	ESPECIALISTA DE EDUCACAO	R\$ 12.449,31
	PROFESSOR EDUC. BASICA	R\$ 8.891,51
POLICIA CIVIL	DELEGADO DE POLICIA	R\$ 46.239,85
	ESCRIVAO DE POLICIA/LC318/407	R\$ 17.622,57
	INVESTIGADOR DE POLICIA/LC344/407	R\$ 17.990,03
	DELEGADO DE POLICIA SUBST LC575/2016	R\$ 31.110,67
POLICIA TECNICA	PERITO OFICIAL CRIMINAL	R\$ 32.108,09
	PERITO OFICIAL MEDICO LEGISTA	R\$ 26.494,77
	PERITO OFICIAL ODONTO LEGISTA	R\$ 29.027,21
PROC. DO ESTADO	PROC. DO ESTADO CLASSE ESPECIAL	R\$ 42.734,42
	PROC. DO ESTADO EM ESTAGIO PROBAT	R\$ 34.626,68
	PROC. DO ESTADO SEGUNDA CLASSE	R\$ 36.917,81
	PROC. DO ESTADO TERCEIRA CLASSE	R\$ 34.663,09
PROF DEFESA CONSUM	CONCILIADOR DEF. CONSUMIDOR	R\$ 18.588,97
	FISCAL DE DEFESA DO CONSUMIDOR	R\$ 15.217,15
PROF DESENV ECO SOCI	ANALISTA DESENV ECON SOCIAL L 10050	R\$ 16.594,35
PROF METROL QUAL IND	ANALISTA FISCAL METROLOGICO	R\$ 27.399,73
PROF SIST SOC EDUC	ANALISTA DO SIST. SOCIOEDUCATIVO	R\$ 16.182,60
PROF TECNIC EDUC SUP	TECNICO UNIVERSITARIO LC 321	R\$ 17.319,25
PROF. ANAL. REGULAD.	ANALISTA REGULADOR LC 467	R\$ 21.349,69
PROF. AREA INST.	ANALISTA ADMINISTRATIVO L 10052	R\$ 15.023,01
PROF. ATIV. AMBIENT.	ANALISTA DE MEIO AMBIENTE L 10083/2014	R\$ 23.430,28
PROF. CEPROTEC	PROFESSOR CEPROTEC	R\$ 8.249,07
	TECNICO ADMINIST.-CEPROTEC 40H	R\$ 6.927,72
	PROFESSOR D.E. - CEPROTEC	R\$ 12.867,21
PROF. DO INTERMAT	ANALISTA FUNDIARIO E AGRARIO L 10042	R\$ 19.654,31
PROF. DO SUS	PROFIS TEC NIV SUPERIOR SERV SAUDE SUS	R\$ 20.348,05
PROF. EDUC. BASICA	PROFESSOR EDUC. BASICA	R\$ 8.378,61
	PROFESSOR EM EXTINCAO	R\$ 8.356,51
	TEC ADM EDUC PROFISSIONALIZADO-30	R\$ 8.854,12
PROF. INDEA	ANALISTA ADM EST DEF AGRO E FLOR L9070	R\$ 20.551,40
	FISCAL EST DEF AGRO E FLORESTAL L9070	R\$ 18.720,48
PROF. M. AMBIENTE	ANALISTA DE MEIO AMBIENTE L 10083/2014	R\$ 21.968,51
PROF. Q. ADM. PGE	ANALISTA DA PGE - LEI 10004/2013	R\$ 15.851,06
	TECNICO DA PGE - LEI 10004/2013	R\$ 6.926,20
PROF. S. PENITENCIAR	PROF.NIV.SUP.SIST.PENITENCIARIO	R\$ 15.952,13
PROF. SIST. NAC. TRAN	ADVOGADO DO DETRAN LC 505/13	R\$ 16.436,09
	AGENTE DO SERVICO DE TRANSITO LC 505/13	R\$ 9.826,75
PROF.DA AREA MEIO	ANALISTA ADMINISTRATIVO L 10052	R\$ 16.905,63
PROFES EDUC SUPERIOR	PROFESSOR UNEMAT LC 534/2014	R\$ 21.229,23
SERVIDORES PCCS/92	ANALISTA ADMINISTRATIVO L 10052	R\$ 22.958,77

Fonte: RELATÓRIO SEAP/NG39/ NOVEMBRO /2023

Gráfico 24 – Remuneração Média de Efetivos por Cargo de Nível Superior – 2023



Fonte: RELATÓRIO SEAP/NG39/ NOVEMBRO /2023

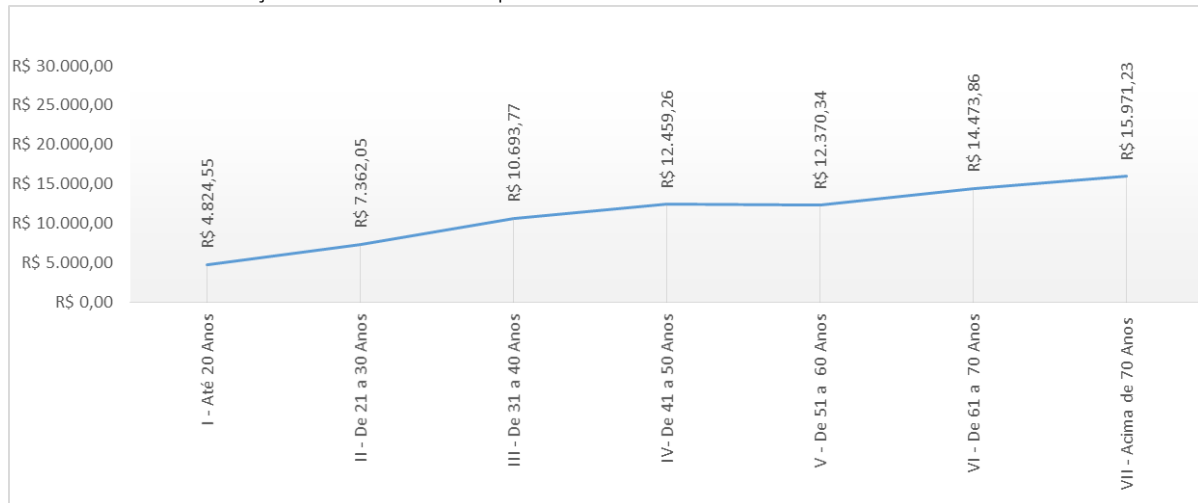
Tabela 35 – Remuneração Média de Efetivos por Faixa Etária e Escolaridade– Dezembro/2023

FAIXA ETÁRIA	I-NÍVEL FUNDAMENTAL	II-NÍVEL MÉDIO	III-NÍVEL SUPERIOR	MÉDIA
I - Até 20 Anos		R\$ 4.824,55		<b>R\$ 4.824,55</b>
II - De 21 a 30 Anos	R\$ 2.330,43	R\$ 7.162,04	R\$ 9.121,51	<b>R\$ 7.362,05</b>
III - De 31 a 40 Anos	R\$ 3.309,93	R\$ 9.538,93	R\$ 13.311,73	<b>R\$ 10.693,77</b>
IV - De 41 a 50 Anos	R\$ 4.175,59	R\$ 12.167,58	R\$ 14.433,63	<b>R\$ 12.459,26</b>
V - De 51 a 60 Anos	R\$ 4.814,04	R\$ 12.600,12	R\$ 14.549,79	<b>R\$ 12.370,34</b>
VI - De 61 a 70 Anos	R\$ 5.228,67	R\$ 13.006,87	R\$ 18.603,76	<b>R\$ 14.473,86</b>
VII - Acima de 70 Anos	R\$ 5.227,09	R\$ 12.147,34	R\$ 21.066,56	<b>R\$ 15.971,23</b>

Fonte: RELATÓRIO SEAP/NG39/DEZEMBRO/2023

✓ \*Escolaridade exigida no cargo.

Gráfico 25 – Remuneração Média de Efetivos por Faixa Etária – 2023



Fonte: RELATÓRIO SEAP/NG39/ NOVEMBRO /2023

✓ Os dados da tabela abrangem todos os tipos de jornada.

Tabela 36 – Tabela de Amplitude Salarial por Categoria e Cargo – 2023

CATEGORIA	NOME	JORNADA	SUBSÍDIO INICIAL	SUBSÍDIO FINAL	AMPLITUDE
AG. ADM. FAZENDARIA	AGENTE DE ADM. FAZEND LEI 9049/2008	30H	R\$ 5.747,48	R\$ 15.092,95	163%
		40H	R\$ 7.646,70	R\$ 20.080,29	163%
AUDIT. DO ESTADO	AUDITOR DO ESTADO	40H	R\$ 19.773,51	R\$ 38.741,93	96%
CARREIRA MILITAR	ALUNO OFICIAL LC 541/2014	40H	R\$ 9.521,85	R\$ 9.521,85	0%
	ALUNO SOLDADO LC 541/2014	40H	R\$ 3.750,58	R\$ 3.750,58	0%
	ASPIRANTE OFICIAL LC 541/2014	40H	R\$ 13.685,45	R\$ 13.685,45	0%
	CABO LC 541/2014	40H	R\$ 9.358,88	R\$ 9.499,04	1%
	CAPITAO LC 541/2014	40H	R\$ 21.901,19	R\$ 22.041,33	1%
	CORONEL LC 541/2014	40H	R\$ 35.845,70	R\$ 35.985,85	0%
	MAJOR LC 541/2014	40H	R\$ 27.411,52	R\$ 27.551,66	1%
	PRIMEIRO SARGENTO LC 541/2014	40H	R\$ 12.176,78	R\$ 12.316,96	1%
	PRIMEIRO TENENTE LC 541/2014	40H	R\$ 17.492,90	R\$ 17.633,04	1%
	SEGUNDO SARGENTO LC 541/2014	40H	R\$ 11.492,52	R\$ 11.632,65	1%
	SEGUNDO TENENTE LC 541/2014	40H	R\$ 15.729,62	R\$ 15.869,72	1%
	SOLDADO LC 541/2014	40H	R\$ 5.474,19	R\$ 7.501,13	37%
	SUB-TENENTE LC 541/2014	40H	R\$ 13.545,33	R\$ 13.685,45	1%
	TENENTE CORONEL LC 541/2014	40H	R\$ 31.347,50	R\$ 31.487,62	0%
	TERCEIRO SARGENTO LC 541/2014	40H	R\$ 10.123,96	R\$ 10.264,10	1%
GESTORES GOVERN.	GESTOR GOVERNAMENTAL	40H	R\$ 16.659,92	R\$ 36.028,53	116%
GRUPO TAF	AG. ARREC. DE TRIB. EST./LC 227	40H	R\$ 15.174,54	R\$ 24.496,49	61%
	AG. FISC. ARREC. TRIB. EST./LC 227	40H	R\$ 14.219,21	R\$ 22.965,15	62%
	AG. ARREC. DE TRIBUTOS ESTADUAIS-AATE	40H	R\$ 12.248,28	R\$ 24.496,55	100%
	AG. FISC. ARREC. DE TRIB. ESTAD.-AFATE	40H	R\$ 9.760,31	R\$ 22.965,52	135%
	AGENTE DE TRIBUTOS EST/LC363	40H	R\$ 24.051,26	R\$ 30.359,14	26%
	AGENTE DE TRIBUTOS ESTADUAIS - ATE	30H	R\$ 11.377,82	R\$ 22.755,72	100%
		40H	R\$ 11.377,82	R\$ 22.755,72	100%
	FISCAL DE TRIBUTOS EST./LC 227	40H	R\$ 18.276,44	R\$ 30.620,69	68%
	FISCAL DE TRIBUTOS EST/LC363	40H	R\$ 30.063,76	R\$ 37.948,94	26%
FISCAL DE TRIBUTOS ESTADUAIS-FTE	40H	R\$ 13.013,79	R\$ 30.620,69	135%	
MAGISTERIO	ESPECIALISTA DE EDUCACAO	40H	R\$ 4.391,15	R\$ 7.973,65	82%
POLICIA CIVIL	DELEGADO DE POLICIA	40H	R\$ 28.231,04	R\$ 38.725,68	37%
	DELEGADO DE POLICIA SUBST LC575/2016	40H	R\$ 25.407,95	R\$ 25.407,95	0%
	ESCRIVAO DE POLICIA/LC318/407	40H	R\$ 6.403,98	R\$ 19.270,02	201%
	INVESTIGADOR DE POLICIA/LC344/407	40H	R\$ 6.403,98	R\$ 19.270,02	201%
	PAPILOSCOPISTA	30H	R\$ 4.103,27	R\$ 13.674,62	233%
40H		R\$ 5.471,05	R\$ 18.232,89	233%	
POLICIA TECNICA	PERITO CRIMINAL II	30H	R\$ 4.103,27	R\$ 13.674,62	233%
		40H	R\$ 5.471,05	R\$ 18.232,89	233%
	PERITO OFICIAL CRIMINAL	30H	R\$ 10.791,15	R\$ 25.392,62	135%



		44H	R\$ 15.827,42	R\$ 37.243,47	135%
	PERITO OFICIAL MEDICO-LEGISTA	30H	R\$ 10.791,15	R\$ 25.392,62	135%
		44H	R\$ 15.827,42	R\$ 37.243,47	135%
	PERITO OFICIAL ODONTO-LEGISTA	30H	R\$ 10.791,15	R\$ 25.392,62	135%
		44H	R\$ 15.827,42	R\$ 37.243,47	135%
	TECNICO DE NECROPSIA	30H	R\$ 4.103,27	R\$ 13.674,62	233%
		40H	R\$ 5.471,05	R\$ 18.232,89	233%
PROC. DO ESTADO	PROC. DO ESTADO CLASSE ESPECIAL	40H	R\$ 40.141,56	R\$ 40.141,56	0%
	PROC. DO ESTADO EM ESTAGIO PROBAT	40H	R\$ 34.416,38	R\$ 34.416,38	0%
	PROC. DO ESTADO PRIMEIRA CLASSE	40H	R\$ 38.134,48	R\$ 38.134,48	0%
	PROC. DO ESTADO SEGUNDA CLASSE	40H	R\$ 36.227,76	R\$ 36.227,76	0%
	PROC. DO ESTADO TERCEIRA CLASSE	40H	R\$ 34.416,38	R\$ 34.416,38	0%
PROF DEFESA CONSUM	CONC.DE DEFESA DO CONSUMIDOR	30H	R\$ 6.777,35	R\$ 18.549,92	174%
		40H	R\$ 9.036,47	R\$ 24.733,21	174%
	FISCAL DE DEFESA CONSUMIDOR	30H	R\$ 4.898,79	R\$ 13.596,73	178%
		40H	R\$ 6.531,76	R\$ 18.128,96	178%
PROF DESENV ECO SOCI	ANALISTA DESENV ECON SOCIAL L 10050	30H	R\$ 5.365,15	R\$ 17.219,12	221%
		40H	R\$ 7.153,53	R\$ 22.958,77	221%
	APOIO DESENV ECO SOC L 10177/14	30H	R\$ 1.740,34	R\$ 4.901,84	182%
		40H	R\$ 2.320,46	R\$ 6.535,79	182%
	TECNICO DESENV ECO SOC L 10177/14	30H	R\$ 2.827,39	R\$ 9.191,51	225%
		40H	R\$ 3.769,89	R\$ 12.255,34	225%
PROF METROL QUAL IND	AGENTE FISCAL METROLOGICO	40H	R\$ 3.549,59	R\$ 11.865,05	234%
	ANALISTA FISCAL METROLOGICO	40H	R\$ 6.806,25	R\$ 22.565,34	232%
	TECNICO FISCAL METROLOGICO	40H	R\$ 3.736,43	R\$ 12.489,51	234%
PROF SIST SOC EDUC	AGENTE DE SEGURANÇA SOCIOEDUCATIVO	40H	R\$ 4.439,58	R\$ 13.465,74	203%
	ANALISTA DO SIST. SOCIOEDUCATIVO	30H	R\$ 5.398,77	R\$ 16.183,28	200%
		40H	R\$ 7.198,42	R\$ 21.577,73	200%
	ASSIST.SIST.SOCIOEDUC.	30H	R\$ 2.677,15	R\$ 9.017,01	237%
		40H	R\$ 3.565,57	R\$ 12.022,68	237%
	AUX.SIST.SOCIOEDUC.	30H	R\$ 2.062,72	R\$ 5.618,36	172%
		40H	R\$ 2.750,32	R\$ 7.491,19	172%
PROF TECNIC EDUC SUP	AGENTE UNIVERSITARIO LC 321	30H	R\$ 2.915,49	R\$ 9.338,36	220%
		40H	R\$ 3.887,33	R\$ 12.451,16	220%
	AUXILIAR UNIVERSITARIO LC 321	30H	R\$ 1.688,40	R\$ 5.867,37	248%
		40H	R\$ 2.251,22	R\$ 7.823,19	248%
	TECNICO UNIVERSITARIO LC 321	30H	R\$ 5.431,12	R\$ 16.004,73	195%
		40H	R\$ 7.241,49	R\$ 21.339,64	195%
PROF. ANAL. REGULAD.	ANALISTA REGULADOR LC 467	40H	R\$ 8.288,82	R\$ 24.015,12	190%
	INSPETOR REGULADOR LC 467	40H	R\$ 3.707,18	R\$ 8.358,42	125%
PROF. CEPROTEC	PROFESSOR - CEPROTEC	20H	R\$ 2.797,97	R\$ 7.964,71	185%
		30H	R\$ 4.196,97	R\$ 11.947,19	185%
		40H	R\$ 5.595,97	R\$ 15.929,55	185%

	TEC.DE APOIO EDUC.-CEPROTEC	30H	R\$ 2.077,48	R\$ 5.910,10	184%
		40H	R\$ 2.769,99	R\$ 7.880,13	184%
	TECNICO ADMINIST.-CEPROTEC 40H	30H	R\$ 3.777,26	R\$ 10.752,45	185%
		40H	R\$ 5.036,38	R\$ 14.336,57	185%
	PROFESSOR D.E. - CEPROTEC	40H	R\$ 6.994,95	R\$ 19.911,91	185%
PROF. DO INTERMAT	AGENTE FUNDIARIO AGRARIO L 10042	30H	R\$ 4.214,83	R\$ 14.873,52	253%
		40H	R\$ 5.619,74	R\$ 19.831,34	253%
	ANALISTA FUNDIARIO E AGRARIO L 10042	30H	R\$ 6.808,53	R\$ 20.938,78	208%
		40H	R\$ 9.078,03	R\$ 27.918,39	208%
	AUXILIAR FUNDIARIO AGRARIO L 10042	30H	R\$ 2.528,86	R\$ 8.616,40	241%
		40H	R\$ 3.371,83	R\$ 15.299,39	354%
PROF. DO SUS	PROFIS APOIO SERV SAUDE SUS	30H	R\$ 1.647,52	R\$ 5.135,97	212%
		40H	R\$ 2.196,71	R\$ 6.848,00	212%
	PROFIS ASSIST NIV MEDIO SERV SAUDE SUS	30H	R\$ 2.640,27	R\$ 8.230,80	212%
		40H	R\$ 3.520,35	R\$ 10.974,33	212%
	PROFIS TEC NIV MEDIO SERV SAUDE SUS	30H	R\$ 2.883,17	R\$ 8.988,00	212%
		40H	R\$ 3.844,23	R\$ 11.983,99	212%
	PROFIS TEC NIV SUPERIOR SERV SAUDE SUS	20H	R\$ 4.653,83	R\$ 14.072,16	202%
		30H	R\$ 6.204,85	R\$ 18.762,22	202%
		40H	R\$ 8.273,09	R\$ 25.016,27	202%
	PROF. EDUC. BASICA	APOIO ADM EDUC PROFISSIONALIZADO-30	30H	R\$ 2.678,34	R\$ 5.323,18
APOIO ADM. EDUCACIONAL-ELEMENTAR		30H	R\$ 1.610,07	R\$ 3.199,96	99%
PROFESSOR EDUC. BASICA		20H	R\$ 2.231,94	R\$ 8.162,32	266%
		30H	R\$ 3.347,99	R\$ 12.243,48	266%
PROFESSOR EM EXTINCAO		20H	R\$ 2.231,94	R\$ 4.258,59	91%
		30H	R\$ 3.347,99	R\$ 6.387,94	91%
TEC ADM EDUC PROFISSIONALIZADO-30		30H	R\$ 3.347,99	R\$ 10.763,61	221%
TECNICO ADMINISTRATIVO EDUCACIONAL	30H	R\$ 2.008,74	R\$ 6.458,13	222%	
PROF. INDEA	AGENTE FISCAL EST DEF AGRO FLOR I L9070	40H	R\$ 5.619,74	R\$ 19.831,34	253%
	AGENTE FISCAL EST DEF AGRO FLOR II L9070	40H	R\$ 5.619,74	R\$ 19.831,34	253%
	ANALISTA ADM EST DEF AGRO E FLOR L9070	40H	R\$ 9.078,03	R\$ 27.918,39	208%
	AUXILIAR EST DEF AGRO FLORESTAL L9070	40H	R\$ 3.371,83	R\$ 15.299,39	354%
	FISCAL EST DEF AGRO E FLORESTAL L9070	40H	R\$ 9.078,03	R\$ 27.918,39	208%
PROF. M. AMBIENTE	ANALISTA DE MEIO AMBIENTE L 10083/2014	30H	R\$ 6.807,33	R\$ 18.802,67	176%
		40H	R\$ 9.076,45	R\$ 25.070,24	176%
	ASSISTENTE DE MEIO AMBIENTE L 10083/2014	30H	R\$ 2.333,90	R\$ 9.488,55	307%
		40H	R\$ 3.111,91	R\$ 12.651,41	307%
	TECNICO DE MEIO AMBIENTE L 10083/2014	30H	R\$ 4.214,04	R\$ 13.495,33	220%
		40H	R\$ 5.618,73	R\$ 17.993,78	220%
PROF. Q. ADM. PGE	ANALISTA DA PGE - LEI 10004/2013	30H	R\$ 5.874,44	R\$ 17.000,83	189%
		40H	R\$ 7.832,42	R\$ 22.667,14	189%
	APOIO DA PGE - LEI 10004/2013	30H	R\$ 1.292,35	R\$ 4.557,81	253%
		40H	R\$ 1.723,12	R\$ 6.076,92	253%

	TECNICO DA PGE - LEI 10004/2013	30H	R\$ 2.584,76	R\$ 7.480,35	189%
		40H	R\$ 3.446,25	R\$ 9.973,53	189%
PROF. S. PENITENCIAR	AGENTE SISTEMA PENITENC LC 423	40H	R\$ 4.440,14	R\$ 14.500,27	227%
	ASSIST.SIST.PENITENCIARIO	30H	R\$ 2.674,27	R\$ 9.709,99	263%
		40H	R\$ 3.565,70	R\$ 12.946,67	263%
	PROF.NIV.SUP.SIST.PENITENCIARIO	30H	R\$ 5.394,95	R\$ 17.414,16	223%
		40H	R\$ 7.193,29	R\$ 23.218,88	223%
	POLICIAL PENAL	40H	R\$ 4.440,14	R\$ 14.500,27	227%
PROF. SIST. NAC. TRAN	ADVOGADO DO DETRAN LC 505/13	30H	R\$ 5.110,50	R\$ 16.401,80	221%
		40H	R\$ 6.813,98	R\$ 21.869,07	221%
	AGENTE DO SERVICO DE TRANSITO LC 505/13	30H	R\$ 2.962,52	R\$ 10.506,29	255%
		40H	R\$ 3.950,05	R\$ 14.008,40	255%
	ANALISTA DO SERVIÇO TRANSITO LC 505/13	20H	R\$ 4.088,37	R\$ 13.121,46	221%
		30H	R\$ 5.110,50	R\$ 16.401,80	221%
		40H	R\$ 6.813,98	R\$ 21.869,07	221%
	AUXILIAR DO SERVICO DE TRANSITO LC 505/13	30H	R\$ 2.155,04	R\$ 6.256,69	190%
		40H	R\$ 2.873,42	R\$ 8.342,25	190%
	PROF.DA AREA MEIO	ANALISTA ADMINISTRATIVO L 10052	30H	R\$ 5.365,15	R\$ 17.219,12
40H			R\$ 7.153,53	R\$ 22.958,77	221%
APOIO ADMINISTRATIVO L 10052		30H	R\$ 1.740,34	R\$ 4.901,84	182%
		40H	R\$ 2.320,46	R\$ 6.535,79	182%
PROFISSIONAL MEDICO L 10052		20H	R\$ 3.594,63	R\$ 8.095,78	125%
		30H	R\$ 5.365,15	R\$ 12.083,24	125%
TECNICO ADMINISTRATIVO L 10052		30H	R\$ 2.827,39	R\$ 9.191,51	225%
		40H	R\$ 3.769,89	R\$ 12.255,34	225%
PROFES EDUC SUPERIOR	PROFESSOR UNEMAT LC 534/2014	20H	R\$ 3.121,86	R\$ 11.138,95	257%
		30H	R\$ 4.682,76	R\$ 16.708,45	257%
		40H	R\$ 7.648,53	R\$ 33.021,45	332%

Fonte: RELATÓRIO SEAP/NG39/ NOVEMBRO /2023

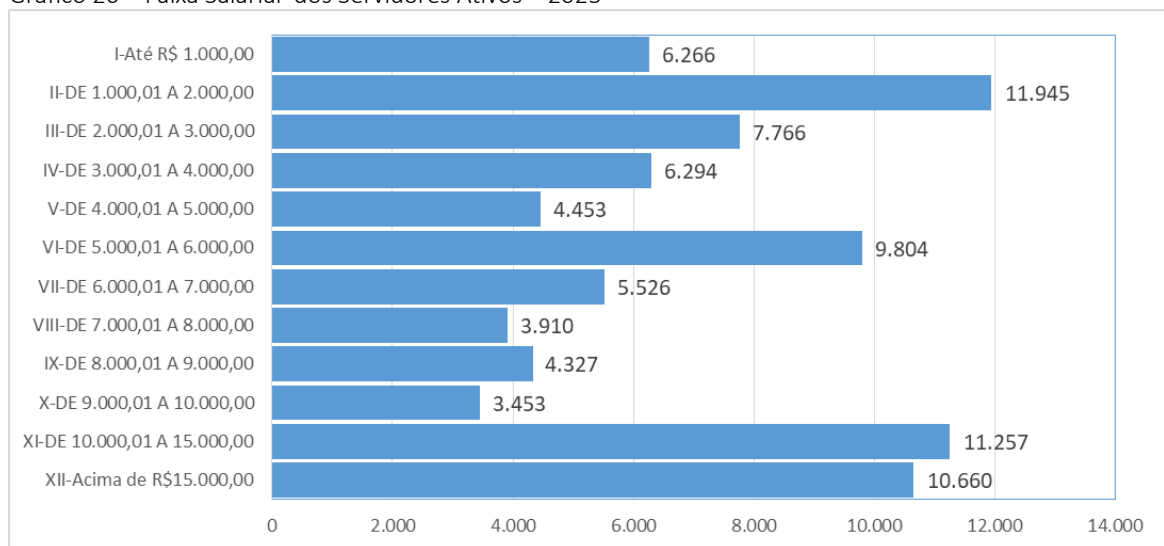
- ✓ Amplitude: Diferença salarial (em percentual) entre subsídio inicial e subsídio final conforme tabela vigente.

Tabela 37 – Faixa Salarial dos Servidores ativos por Tipo de Vínculo – 2023

FAIXA DE REMUNERAÇÃO	CARGO ELETIVO	EFETIVO COMISSIONADO	EXCLUSIV. COMISSIONADO	SERVIDOR EFETIVO	SERVIDOR TEMPORÁRIO	TOTAL GERAL	%
I-Até R\$ 1.000,00	0	0	14	4	6.248	6.266	7%
II-DE 1.000,01 A 2.000,00	0	0	30	54	11.861	11.945	14%
III-DE 2.000,01 A 3.000,00	0	1	39	1.182	6.544	7.766	9%
IV-DE 3.000,01 A 4.000,00	0	5	164	2.882	3.243	6.294	7%
V-DE 4.000,01 A 5.000,00	0	19	391	1.402	2.641	4.453	5%
VI-DE 5.000,01 A 6.000,00	0	58	396	2.810	6.540	9.804	11%
VII-DE 6.000,01 A 7.000,00	0	208	72	4.080	1.166	5.526	6%
VIII-DE 7.000,01 A 8.000,00	0	214	26	3.015	655	3.910	5%
IX-DE 8.000,01 A 9.000,00	0	243	303	3.562	219	4.327	5%
X-DE 9.000,01 A 10.000,00	0	486	134	2.616	217	3.453	4%
XI-DE 10.000,01 A 15.000,00	0	2.272	105	8.763	117	11.257	13%
XII-Acima de R\$15.000,00	2	1.377	41	9.160	80	10.660	12%
<b>Total Geral</b>	<b>2</b>	<b>4.883</b>	<b>1.715</b>	<b>39.530</b>	<b>39.531</b>	<b>85.661</b>	<b>100%</b>

Fonte: RELATÓRIO SEAP/NG39/ NOVEMBRO /2023

Gráfico 26 – Faixa Salarial dos Servidores Ativos – 2023



Fonte: RELATÓRIO SEAP/NG39/ NOVEMBRO /2023

4ª

Seção

## INDICADORES DE PESSOAL

---

Esta seção apresenta alguns dos principais indicadores da área de Gestão de Pessoas, quais sejam: Índice de Absenteísmo e Índice de Rotatividade.

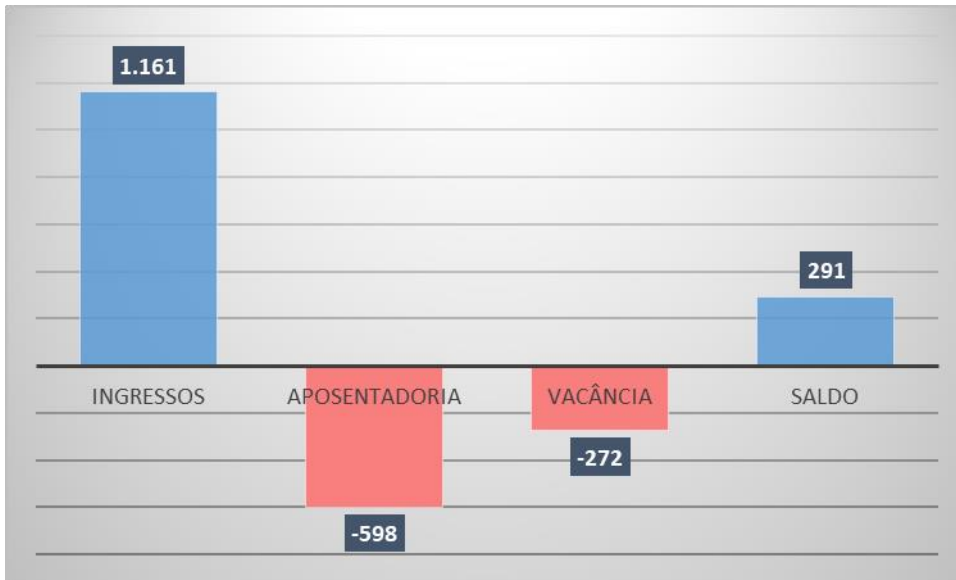
As fontes dos dados encontrados nesta seção são: Sistema Estadual de Administração de Pessoas – SEAP e Painel de Absenteísmo.

Tabela 38 – Rotatividade dos Efetivos – 2023

ANO	INGRESSOS	APOSENTADORIA	VACANCIA	SALDO	ROTATIVIDADE
2023	1.161	-598	-272	291	1,34
<b>TOTAL</b>	<b>1.161</b>	<b>-598</b>	<b>-272</b>	<b>291</b>	

Fonte: RELATÓRIO/NG39/ NOVEMBRO 2023

Gráfico 27 – Flutuações de Cargos Efetivos – 2023



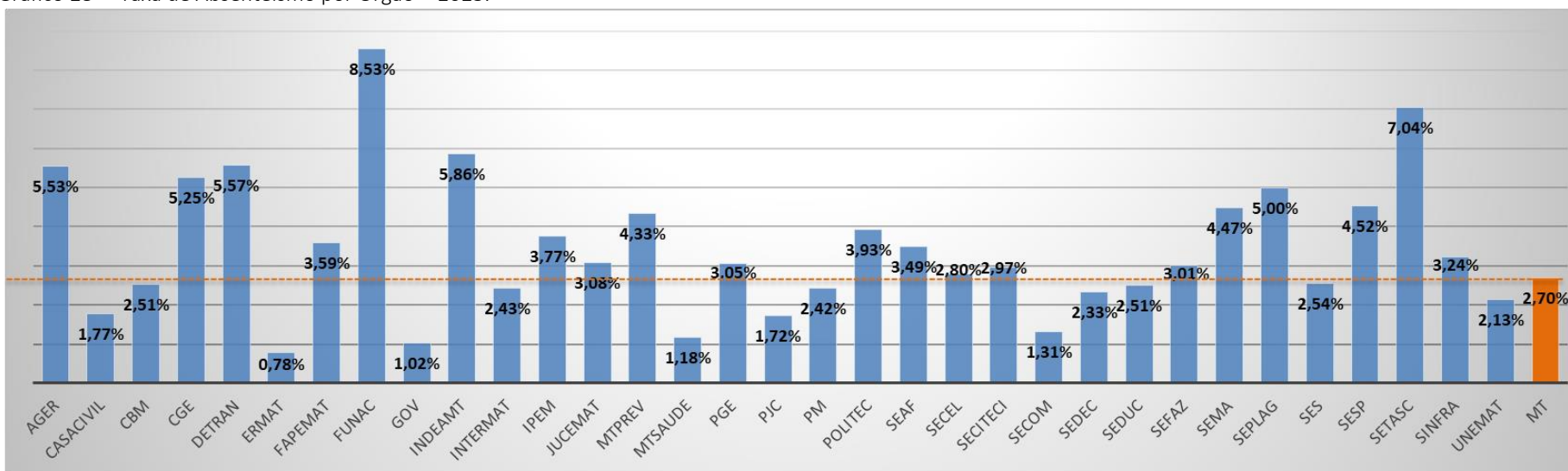
Fonte: RELATÓRIO/NG39/ NOVEMBRO 2023

Tabela 39 – Taxa de Absenteísmo - 2023.

<b>Servidores Ativos (Vínculos)</b>  <b>111.487</b>	<b>Absenteísmo Geral (Dias)</b> <b>1.100.115</b>	<b>Abs. Faltas (Dias)</b> <b>15.727</b>	<b>Abs. Saúde Periciável (Dias)</b> <b>905.448</b>	<b>Abs. Saúde 3 Dias (Dias)</b> <b>178.940</b>	<b>Índice Absenteísmo</b> <b>2,70%</b>
	<small>☑ Abs. Geral</small> <b>R\$311.404.957,96</b>	<small>☑ Abs. Falta</small> <b>R\$4.522.093,93</b>	<small>☑ Abs. Saúde Periciável</small> <b>R\$249.353.877,47</b>	<small>☑ Abs. Saúde 3 Dias</small> <b>R\$57.528.986,56</b>	

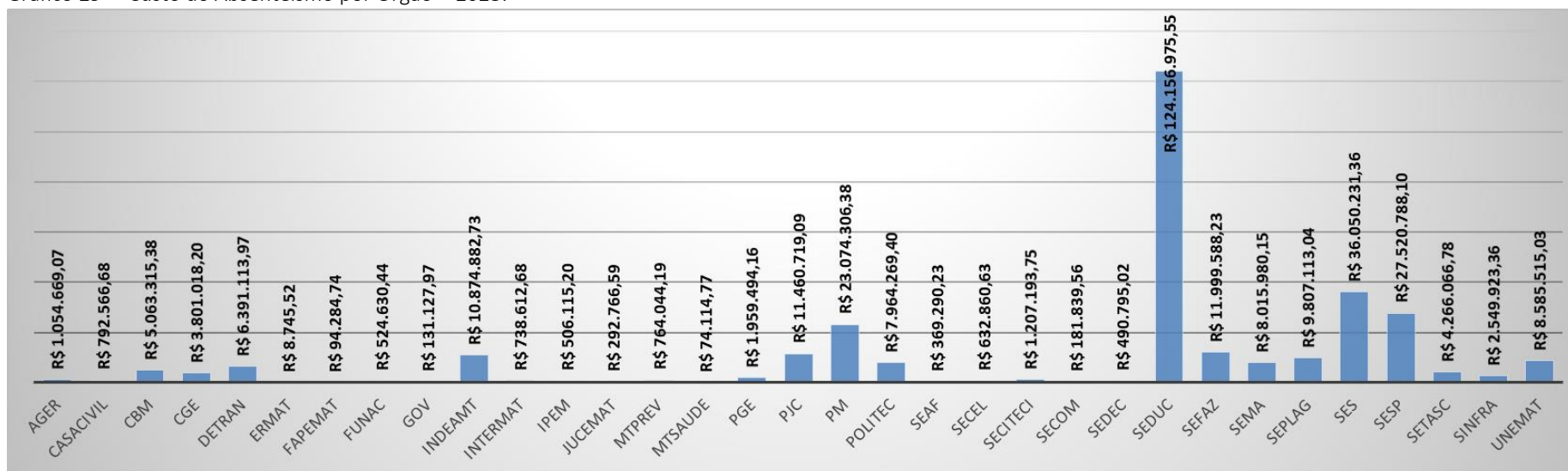
Fonte: PAINEL DE ABSENTEÍSMO SEPLAG/2023

Gráfico 28 — Taxa de Absenteísmo por Órgão - 2023.



Fonte: PAINEL DE ABSENTEÍSMO SEPLAG/2023

Gráfico 29 – Custo do Absenteísmo por Órgão - 2023.



Fonte: PAINEL DE ABSENTEÍSMO SEPLAG/2023



Tabela 40 — Tipos de Licenças - Afastamentos x Total de Dias x Custo – 2023

Sigla Órgão	Servidores Ativos (Quantidade de Vínculos no ano)	Abs. Geral (Dias)	Abs. Faltas (Dias)	Abs. Saúde Periciável (Dias)	Abs. Saúde 3 Dias (Dias)	Índice Abs. Geral	R\$ Custo Abs. Geral
<b>MT</b>	<b>111.487</b>	<b>1.100.115</b>	<b>15.727</b>	<b>905.448</b>	<b>178.940</b>	<b>2,70%</b>	<b>R\$ 311.404.957,96</b>
AGER	94	1.899	0	736	1.163	5,53%	R\$ 1.054.669,07
CASACIVIL	406	2.625	80	1.257	1.288	1,77%	R\$ 792.566,68
CBM	1.342	12.318	1	12.310	7	2,51%	R\$ 5.063.315,38
CGE	174	3.334	10	1.554	1.770	5,25%	R\$ 3.801.018,20
DETRAN	982	19.981	761	10.679	8.541	5,57%	R\$ 6.391.113,97
ERMAT	14	20	0	10	10	0,78%	R\$ 8.745,52
FAPEMAT	26	341	20	80	241	3,59%	R\$ 94.284,74
FUNAC	46	1.433	9	1.141	283	8,53%	R\$ 524.630,44
GOV	151	325	4	234	87	1,02%	R\$ 131.127,97
INDEAMT	913	19.527	164	13.060	6.303	5,86%	R\$ 10.874.882,73
INTERMAT	198	1.756	79	764	913	2,43%	R\$ 738.612,68
IPEM	74	1.017	8	721	288	3,77%	R\$ 506.115,20
JUCEMAT	90	1.012	18	487	507	3,08%	R\$ 292.766,59
MTPREV	129	2.040	5	659	1.376	4,33%	R\$ 764.044,19
MTSAUDE	63	271	9	20	242	1,18%	R\$ 74.114,77
PGE	377	4.200	203	2.015	1.982	3,05%	R\$ 1.959.494,16
PJC	3.257	20.424	401	19.978	45	1,72%	R\$ 11.460.719,09
PM	6.983	61.627	0	61.607	20	2,42%	R\$ 23.074.306,38
POLITEC	801	11.501	149	8.291	3.061	3,93%	R\$ 7.964.269,40
SEAF	84	1.070	44	274	752	3,49%	R\$ 369.290,23
SECEL	189	1.932	90	509	1.333	2,80%	R\$ 632.860,63
SECITECI	458	4.959	137	3.067	1.755	2,97%	R\$ 1.207.193,75
SECOM	120	572	28	174	370	1,31%	R\$ 181.839,56
SEDEC	178	1.515	81	548	886	2,33%	R\$ 490.795,02
SEDUC	73.691	675.038	7.654	591.081	76.303	2,51%	R\$ 124.156.975,55
SEFAZ	1.177	12.950	68	12.507	375	3,01%	R\$ 11.999.588,23
SEMA	884	14.425	628	4.763	9.034	4,47%	R\$ 8.015.980,15
SEPLAG	942	17.179	830	8.970	7.379	5,00%	R\$ 9.807.113,04
SES	10.406	96.580	3.100	66.796	26.684	2,54%	R\$ 36.050.231,36
SESP	4.450	73.410	635	56.456	16.319	4,52%	R\$ 27.520.788,10
SETASC	437	11.228	342	4.662	6.224	7,04%	R\$ 4.266.066,78
SINFRA	497	5.869	126	2.373	3.370	3,24%	R\$ 2.549.923,36
UNEMAT	2.285	17.737	43	17.665	29	2,13%	R\$ 8.585.515,03

Fonte: PAINEL DE ABSENTEÍSMO SEPLAG/2023



SEPLAG  
Secretaria de Estado  
de Planejamento  
e Gestão



Governo de  
**Mato  
Grosso**

